

福岡県における緑化樹木の 需給実態調査報告書

(平成28年度分)

平成29年3月

目次

	ページ
I 調査のあらまし	1
II 調査結果の概要	3
III 統計表	
1 平成28年9月現在の事業体数及び生産面積	
表1-1 事業体別、生産規模別事業体数	12
表1-2 事業体別、栽培区分別、生産規模別生産面積	12
表1-3 市町村別事業体数及び生産面積	13
2 市町村別、樹種別生産本数	
表2-1 高中木性針葉樹	14
表2-2 高中木性常緑広葉樹	20
表2-3 高中木性落葉広葉樹	32
表2-4 低木性常緑樹	47
表2-5 低木性落葉樹	56
表2-6 特種樹種	62
表2-7 市町村別生産本数集計表	65
3 樹種別、栽培区分別、樹高区分別生産本数	
表3-1 高中木性針葉樹	67
表3-2 高中木性常緑広葉樹	68
表3-3 高中木性落葉広葉樹	71
表3-4 低木性常緑樹	75
表3-5 低木性落葉樹	77
表3-6 特種樹種	78
4 樹種群別生産本数	
表4-1 樹種群別、栽培区分別、樹高区分別生産本数	79
表4-2 樹種群別、樹種別生産本数	80
表4-3 樹種群別、樹種別生産本数（降順並べ替え表）	82
表4-4 樹種群別主要樹種生産本数（ベスト10位）	84
IV 参考資料	
1 県内植木農業協同組合における取り扱い状況	85
2 平成28年度緑化樹木需給実態調査委員会委員名簿	90
3 緑化樹木需給実態調査委員会設置要領	91

I 調査のあらまし

1 調査目的

本調査は、福岡県における緑化樹木の需給状況の把握を目的とする。

2 調査対象

本調査における「緑化樹木」とは、現在生産中又は近い将来において需要喚起が期待され、多様な立地環境に耐えうるものであって、通常「緑化樹、植木、庭園木、花木等」と称されるものに加え、「林業用苗木として育成されたもののうち緑化用に転用を見込んでいるもの」を指す。ただし、床替又は移植以前の稚苗、鉢物、盆栽、生花材料採取用は除外する。

また、「露地栽培」とは露地における栽培及び地中ポットによる栽培を、「コンテナ栽培」とは地上におけるポット栽培を指す。

3 調査対象者

福岡県内の緑化用樹木生産者及び流通関係者並びに久留米市、田主丸町の各植木農業協同組合（植木市場）

4 調査方法

市町村毎の実地及び聴き取り調査

5 調査基準月

平成28年9月

6 調査項目

- ・ 市町村別、事業体別、生産規模別事業体数
- ・ 市町村別、事業体別、樹種区分別、生産規模別生産面積
- ・ 市町村別、樹種別、栽培区分別、樹高区分別生産本数
- ・ 県内植木農業協同組合植木市場における取り扱い状況
(平成28年4月～平成29年3月)

7 調査区域

福岡県全域

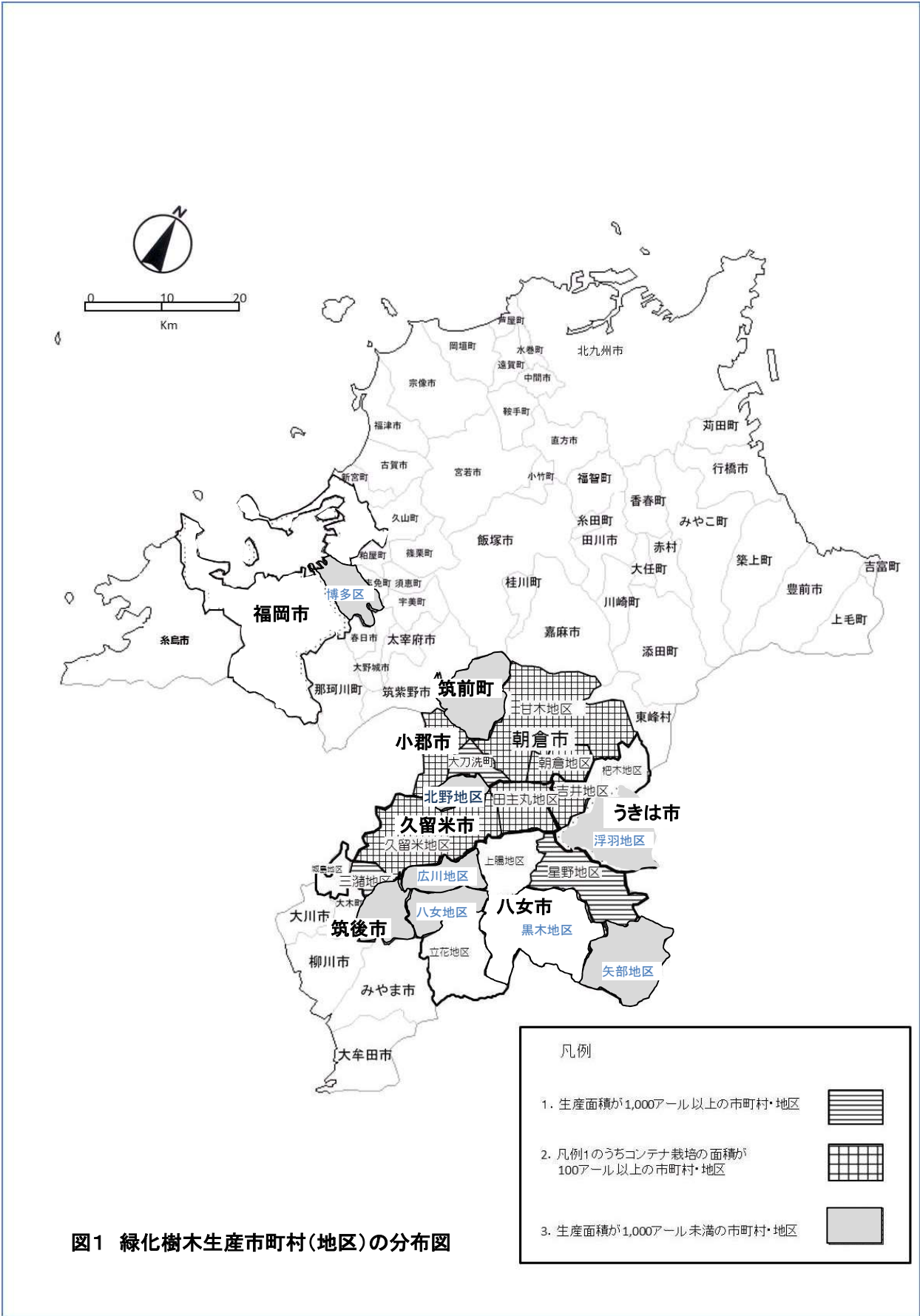


図1 緑化樹木生産市町村(地区)の分布図

II 調査結果の概要

調査基準月（平成28年9月）現在において、緑化樹木が生産されている市町村は10市町であり、そのうち福岡市を除く9市町は県南地域に存在している（図1）。

なお、報告書の作成にあたっては、平成17年以降に合併された市町村（注1）について統計の継続性を考慮し、合併前の市町村を地区としてその生産実態を内訳で計上した。

以下、調査結果の概要を示す。

（注1）合併市町村

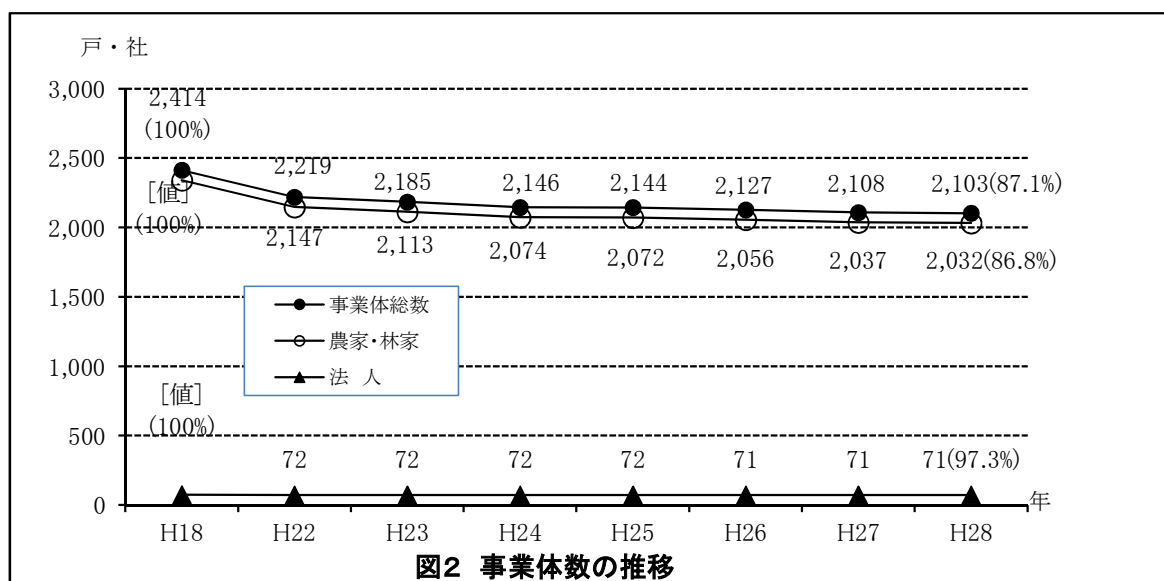
- ① 久留米市：平成17年2月5日 久留米市に田主丸町、北野町、三潯町、城島町を編入合併
- ② うきは市：平成17年3月20日 吉井町、浮羽町が新設合併
- ③ 筑前町：平成17年3月22日 三輪町、夜須町が新設合併
- ④ 朝倉市：平成18年3月20日 甘木市、朝倉町、杷木町が新設合併
- ⑤ 八女市：平成18年10月1日 八女市に上陽町を編入合併
- ⑥ 八女市：平成22年2月1日 八女市に黒木町、立花町、矢部村、星野村を編入合併

1 生産事業体数

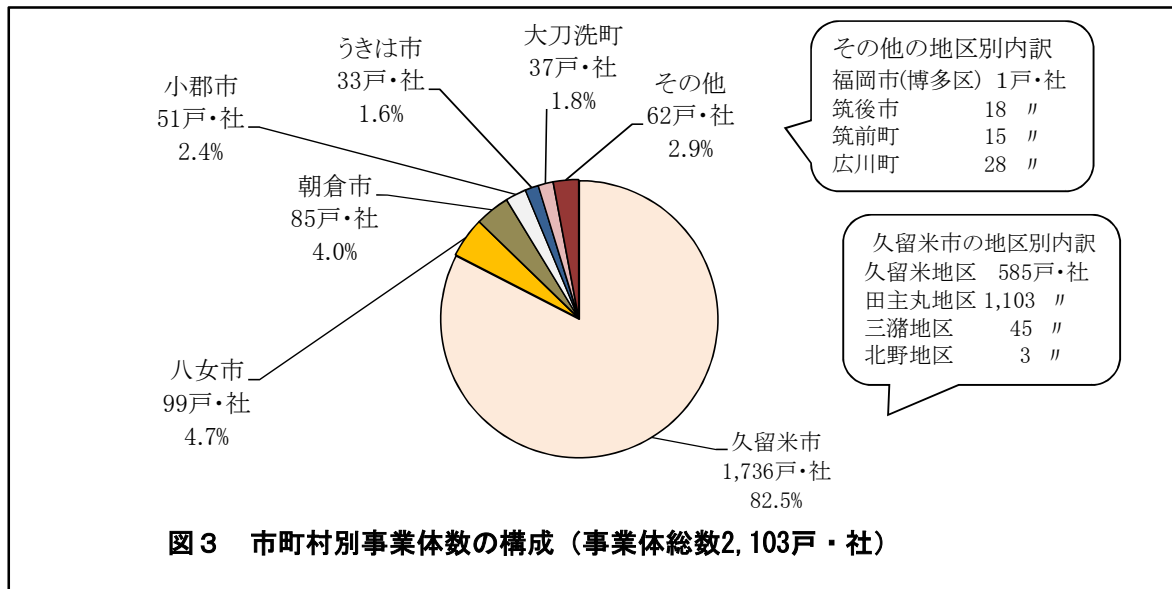
平成28年9月（基準月）現在における県内の緑化樹木生産事業体総数は2,103戸・社で、そのうち農家・林家が2,032戸（97%）、法人が71社（3%）であった（P12の表1-1参照）。

前年との比較では農家・林家の事業体が5戸（0.2%）減少し、法人事業体は71社で増減なしであった（図2）。

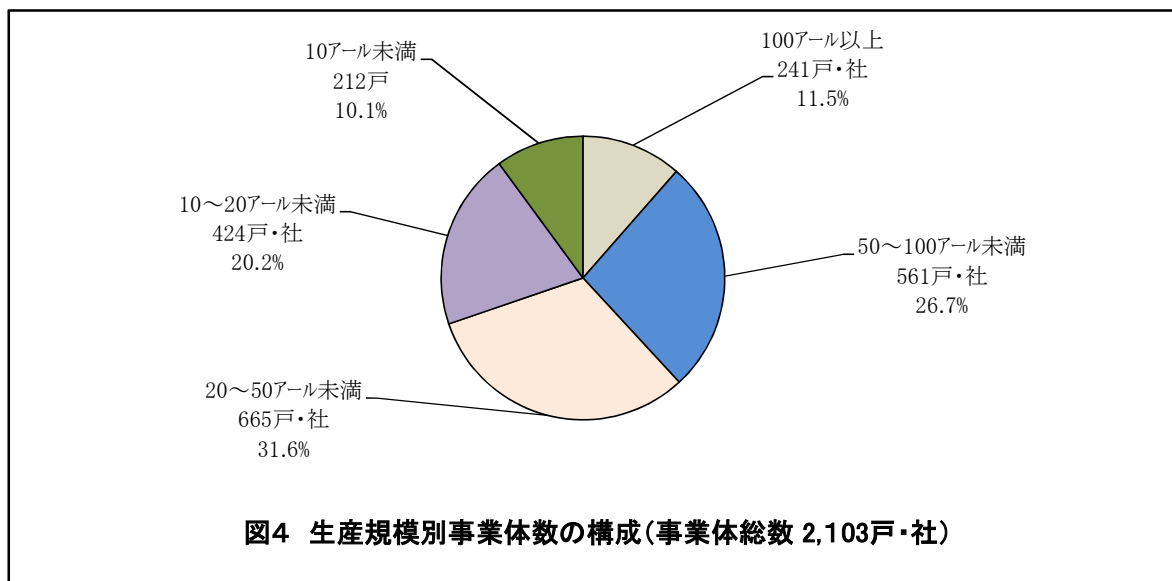
なお、10年前（平成18年）の事業体総数2,414戸・社と比較すると311戸・社（13%）減少している（図2）。



市町村別の事業体数では、久留米市が1,736戸・社で最も多く、全事業体の83%を占めており、久留米市のうち、合併前の田主丸地区に1,103戸・社（久留米市の64%）、同じく久留米地区に585戸・社（同34%）が存在し、両地区が県下の緑化樹木生産の主要地となっている（図3、P13の表1-3参照）。



事業体総数2,103戸・社の生産規模別構成は、10アール未満が212戸(10%)、10～20アール未満が424戸・社(20%)、20～50アール未満の事業体が665戸・社(32%)と最も多く、50～100アール未満が561戸・社(27%)、100アール以上の大規模層は241戸・社(11%)であった(図4)。



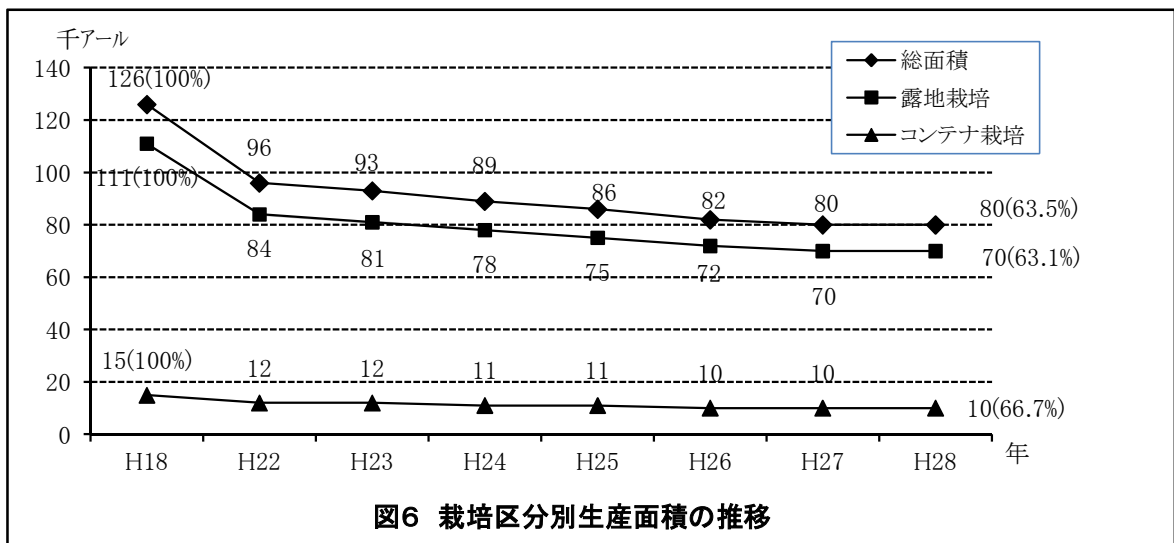
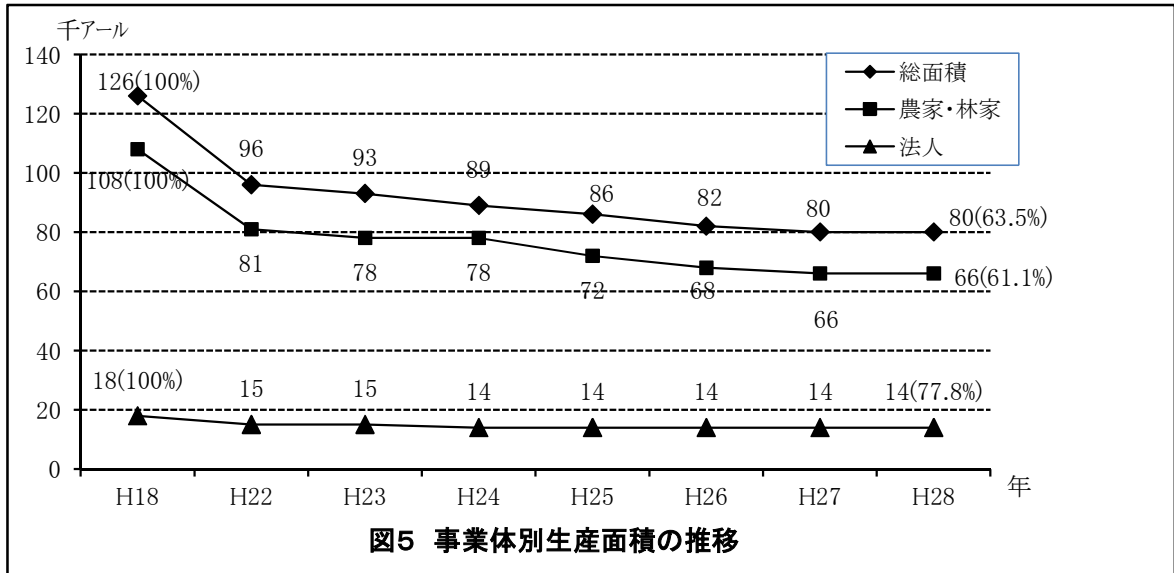
2 生産面積

平成28年9月(基準月)現在における県内の緑化用樹木生産総面積は79,711アールで、前年の80,076アールに比べ365アール(0.5%)減少している。

事業体別では前年に比べ農家・林家が66,086アールで215アール(0.3%)減少し、法人事業体は13,625アールで150アール(1.1%)減少している。また、栽培区分別では前年に比べ露地栽培が69,885アールで365アール(0.5%)減少し、コンテナ栽培は9,826アールで増減していない。

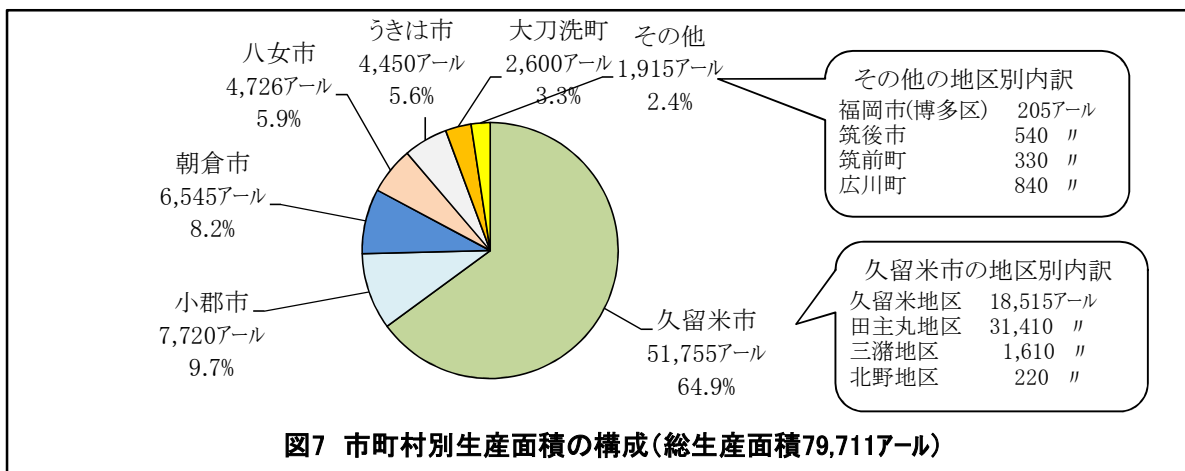
(P12の表1-2参照)

なお、総生産面積を平成18年の126,355アールと比べると46,644アール(37%)減少している。事業体別生産面積及び栽培区分別生産面積の推移を図5、6に示す。

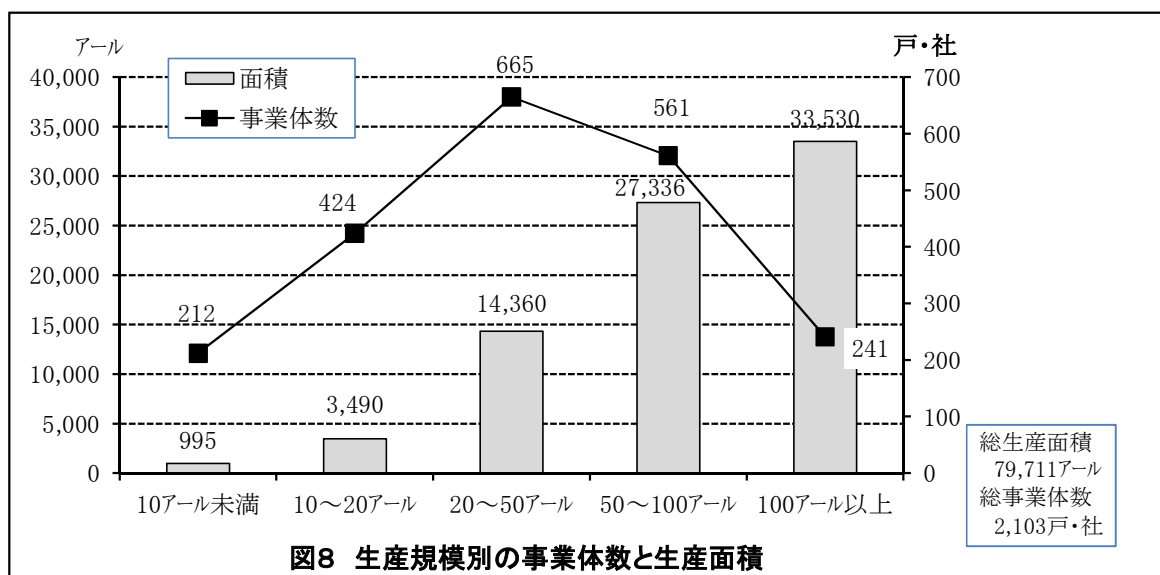


市町村別の生産面積は、前項の事業体数と同様に久留米市が最も多く51,755アールで全体の65%を占めている。なかでも田主丸地区が31,410アールの生産面積を有しており、これは県下の生産面積の39%で、県内最大の生産地を形成している。なお、田主丸地区及び久留米地区で県全体の63%を占めている。

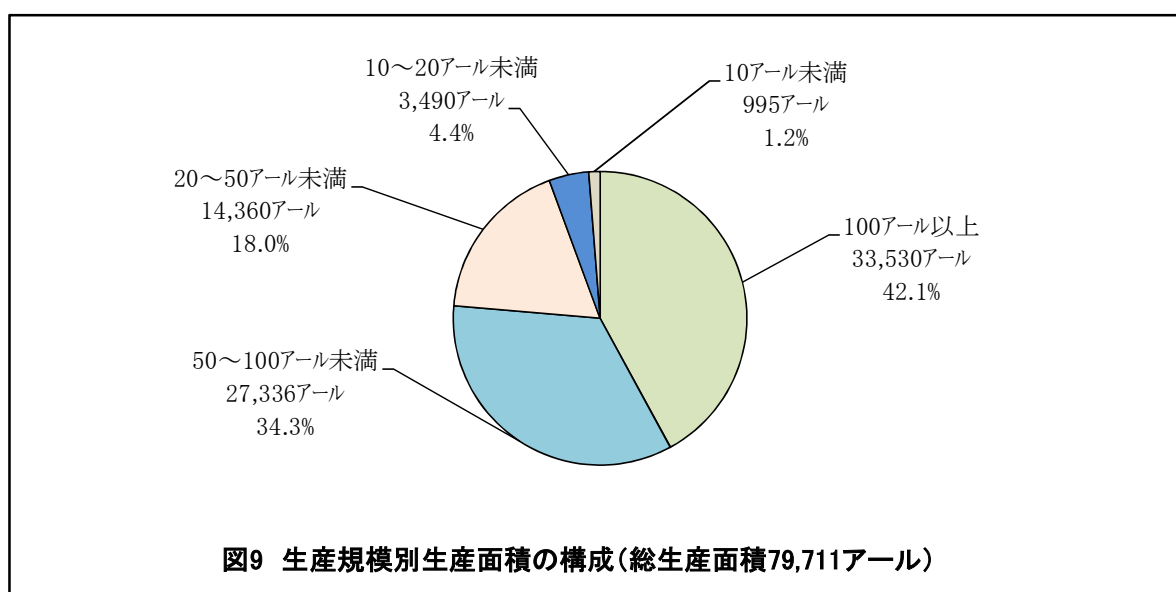
そのほか小郡市、朝倉市、八女市、うきは市、大刀洗町の4市1町が1,000アール以上の生産面積を有している（図7、P2の図1、P13の表1-3参照）。



(注) 構成比は、少数点以下第2位を四捨五入のため、合計が100%にならない。



生産面積を生産規模別にみると、大規模層(100アール以上)の保有面積が33,530アールで、全体面積の42%を占め、次いで中規模層(50～100アール)の保有面積が27,336アール(34%)で、本県の生産面積の76%を中・大規模層の生産者が保有している。これに対して小規模層(50アール未満生産規模区分計1,301戸・社)は、事業体数が全体の62%を占めるにもかかわらず、保有面積計 18,845アールで、全体面積の24%にとどまっている(図8、図9)。



このほか、本県の生産実態の特筆すべき事項として、県外での生産を行っている事業体の存在があげられる。

生産規模100アール以上の法人事業体のうち、7事業体が隣県の熊本県又は大分県に圃場を所有して生産を行っており、平成22年度の調査では、その面積は熊本県に約1,700アール、大分県に約4,000アールの合計5,700アールで、いずれも高中木性の樹種が生産されている。

なお、県外での生産は福岡県の生産面積には含まれないが、各事業体の生産規模には含まれている。

3 生産本数

平成28年9月（基準月）現在における県内の緑化用樹木の総生産本数は約5,293千本で、栽培区分別では露地栽培で2,355千本（44%）、コンテナ栽培で2,938千本（56%）が生産されている（表1）。なお、平成27年からはスギ・ヒノキのうち、林業用と判断されるものを除いている。

平成28年生産本数の樹種群別では、低木性常緑樹が45.8%を占め圧倒的に多く、次いで高中木性常緑広葉樹（23.1%）となっている（表1）。低木性常緑樹は、露地栽培、コンテナ栽培とも他の樹種群に比べ圧倒的に多い（図11、12、13）。

[前年比]

生産本数を昨年と比べると、総生産本数が5,905千本から612千本（10%）減少しており、その内訳は露地栽培が502千本（18%減）、コンテナ栽培が111千本（4%）の減少で、露地栽培とコンテナ栽培では露地栽培の減少が大きい。また、樹種群別では高中木性落葉広葉樹（21%減）、高中木性針葉樹（21%減）、低木性落葉樹（16%減）の減少が著しい。

[10年前比]

平成28年の生産本数を平成18年の15,137千本と比べると、総数では9,844千本（65%）減少しており、10年前の35.0%となっている。樹種群別では、どの群も一様に減少している。

栽培区分別の比較では露地栽培が6,896千本（75%）の大幅減少で、コンテナ栽培は2,948千本（50%）減少している（表2、図10）。

表1 樹種群別、栽培区分別の生産本数と構成比

（単位：本数は本）

区分	生産本数計	高中木性針葉樹	高中木性常緑広葉樹	高中木性落葉広葉樹	低木性常緑樹	低木性落葉樹	特殊樹種
露地栽培	2,354,737	208,976	404,453	309,387	1,075,765	337,549	18,607
	100.0%	8.9%	17.2%	13.1%	45.7%	14.3%	0.8%
コンテナ栽培	2,937,920	87,635	819,775	215,455	1,346,120	466,405	2,530
	100.0%	3.0%	27.9%	7.3%	45.8%	15.9%	0.1%
合計	5,292,657	296,611	1,224,228	524,842	2,421,885	803,954	21,137
	100.0%	5.6%	23.1%	9.9%	45.8%	15.2%	0.4%

（注）樹種群別構成比は、少数点以下第2位を四捨五入のため、合計が100%にならない。

表2 生産本数の推移

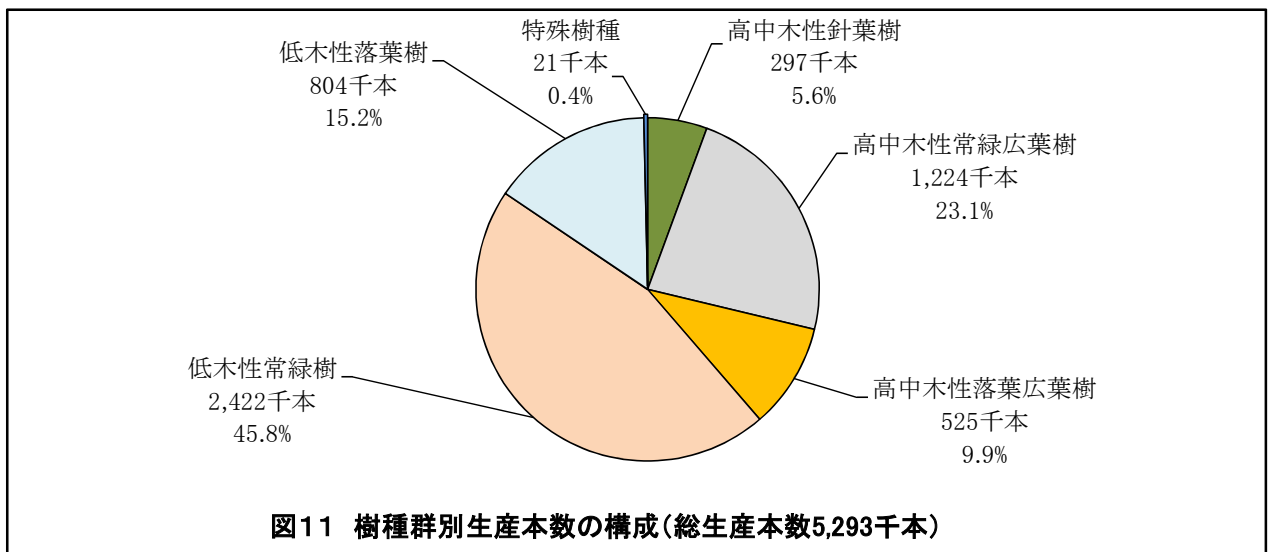
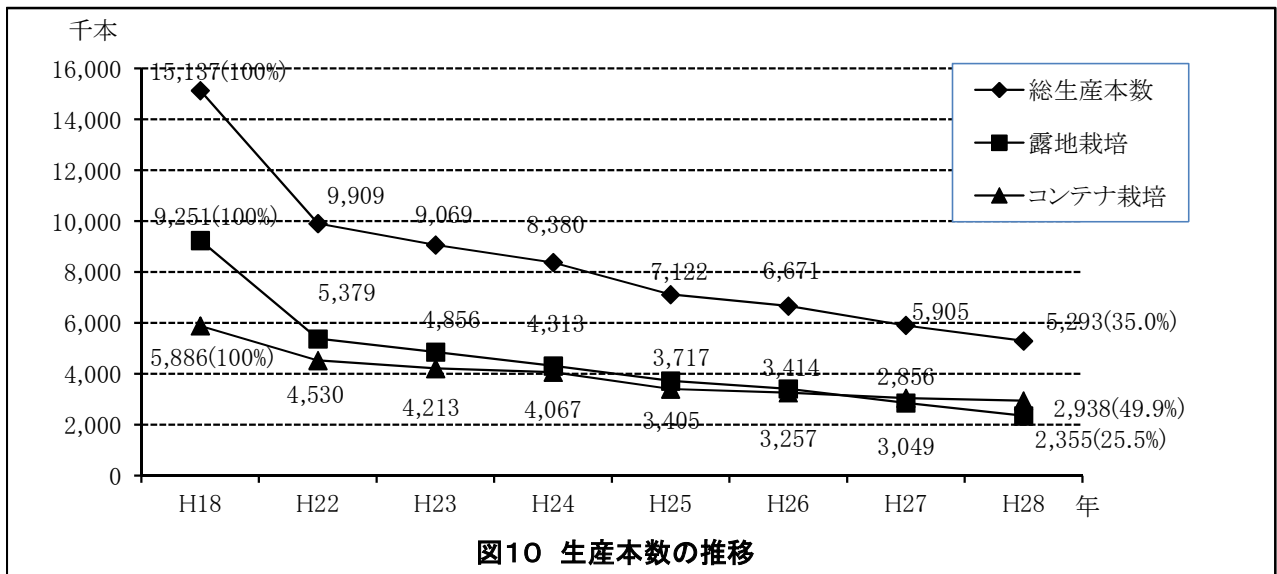
（単位：本数は千本）

樹種区分		H18	H22	H23	H24	H25	H26	H27	H28
高中木性針葉樹	生産本数	1,098	723	696	630	578	552	374	297
	比率(%)	100%	66%	63%	57%	53%	50%	34%	27%
高中木性常緑広葉樹	生産本数	3,370	2,107	1,814	1,736	1,460	1,405	1,267	1,224
	比率(%)	100%	63%	54%	52%	43%	42%	38%	36%
高中木性落葉広葉樹	生産本数	1,894	1,004	904	859	833	814	668	525
	比率(%)	100%	53%	48%	45%	44%	43%	35%	28%
低木性常緑樹	生産本数	6,513	4,494	4,205	3,802	3,111	2,792	2,619	2,422
	比率(%)	100%	69%	65%	58%	48%	43%	40%	37%
低木性落葉樹	生産本数	2,194	1,542	1,414	1,321	1,112	1,082	954	804
	比率(%)	100%	70%	64%	60%	51%	49%	43%	37%
特殊樹種	生産本数	69	39	36	33	29	26	22	21
	比率(%)	100%	57%	52%	48%	42%	38%	32%	30%
合計	生産本数	15,137	9,910	9,069	8,381	7,123	6,671	5,905	5,293
	比率(%)	100%	65%	60%	55%	47%	44%	39%	35%

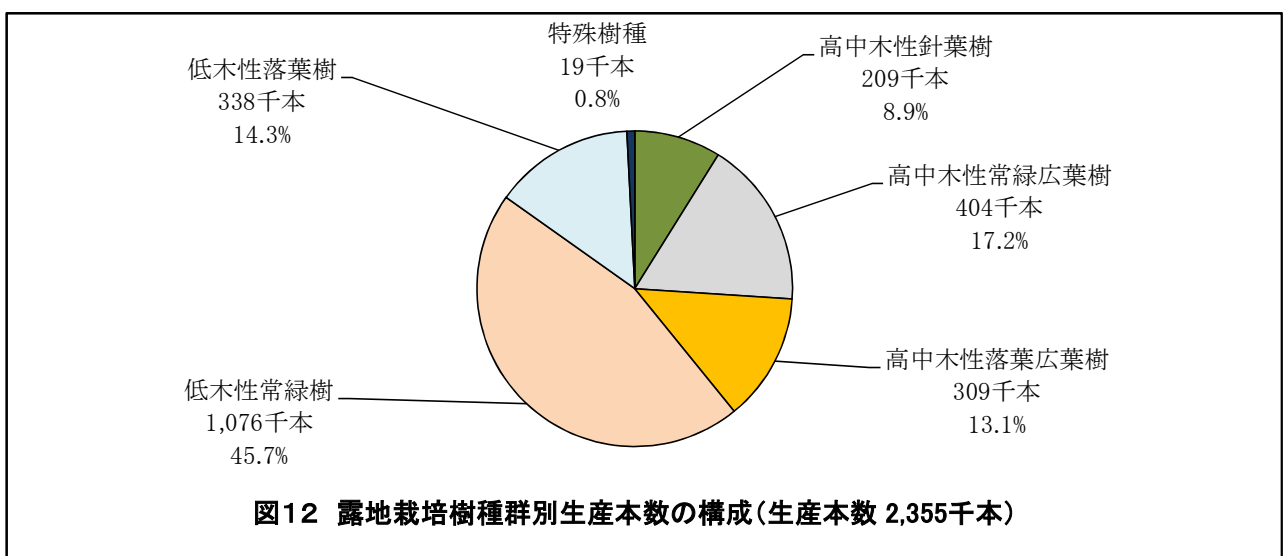
（注1）年度別の生産本数は、千本未満を四捨五入のため合計数と一致しないものがある。

（注2）比率とは平成18年との比較である。

（注3）27年から高中木性針葉樹では、調査本数からスギ・ヒノキで林業用と判断される本数を除いている。

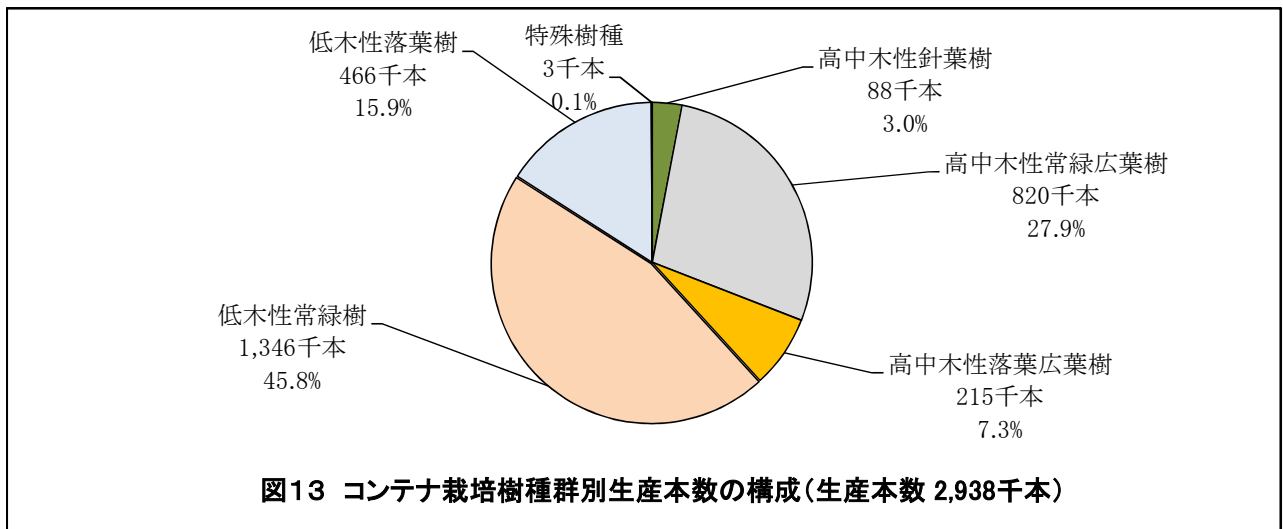


(注) 樹種群別の構成比率は、小数点以下第2位を四捨五入のため100%にならない。



(注1) 樹種群別生産本数は、千本未満を四捨五入のため、合計が総生産本数に一致しない。

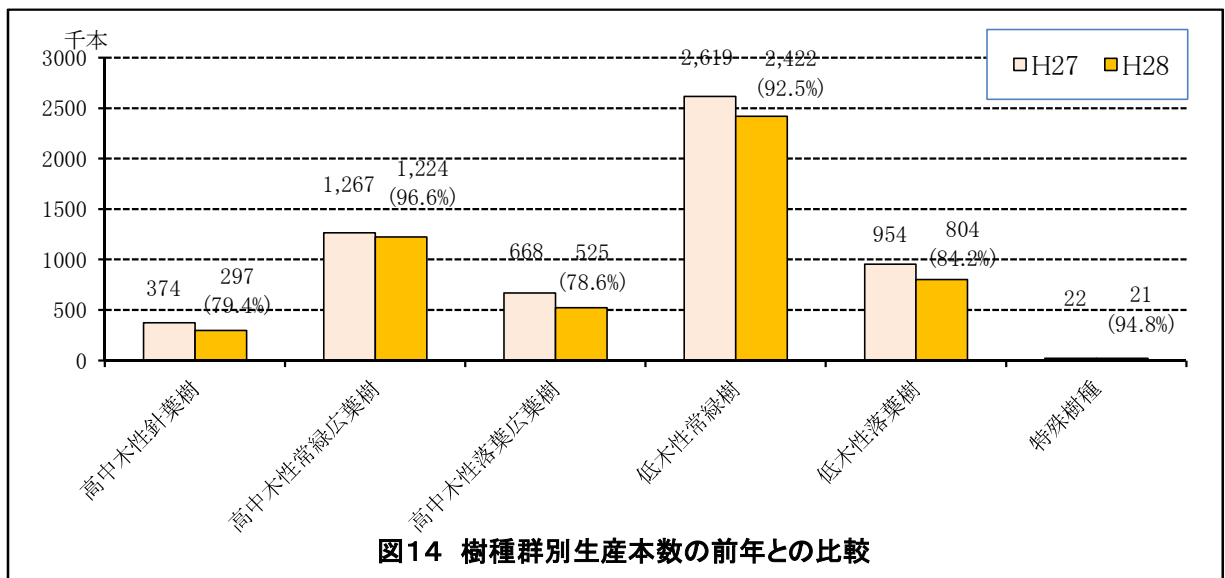
(注2) 樹種群別の構成比率は、少数点以下第2位を四捨五入のため、合計が100%にならない。



(注1) 樹種群別生産本数は、千本未満を四捨五入のため、合計が総生産本数に一致しない。
(注2) 樹種群別の構成比率は、少数点以下第2位を四捨五入のため、合計が100%にならない。

平成28年の樹種群別の生産本数を前年と比較すると、全ての樹種群で減少している。高中木性針葉樹が77千本(21%)の減少、高中木性常緑広葉樹43千本(3%)、高中木性落葉広葉樹143千本(21%)、低木性常緑樹198千本(8%)、低木性落葉樹150千本(16%)、特殊樹種1千本(5%)の減少となっている。

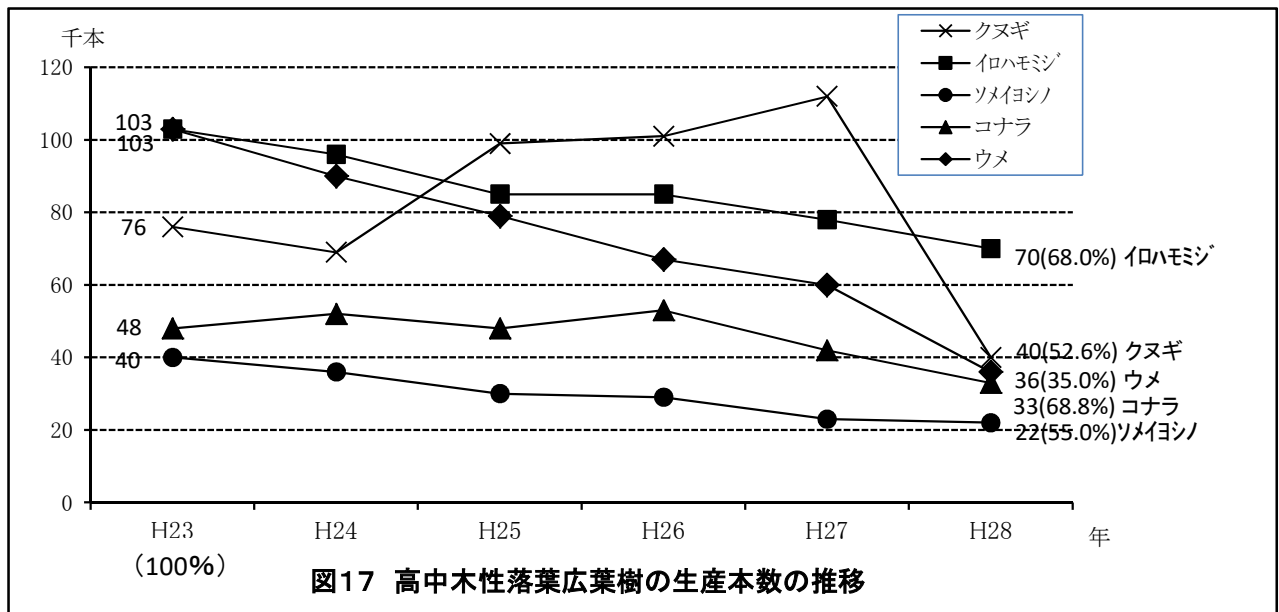
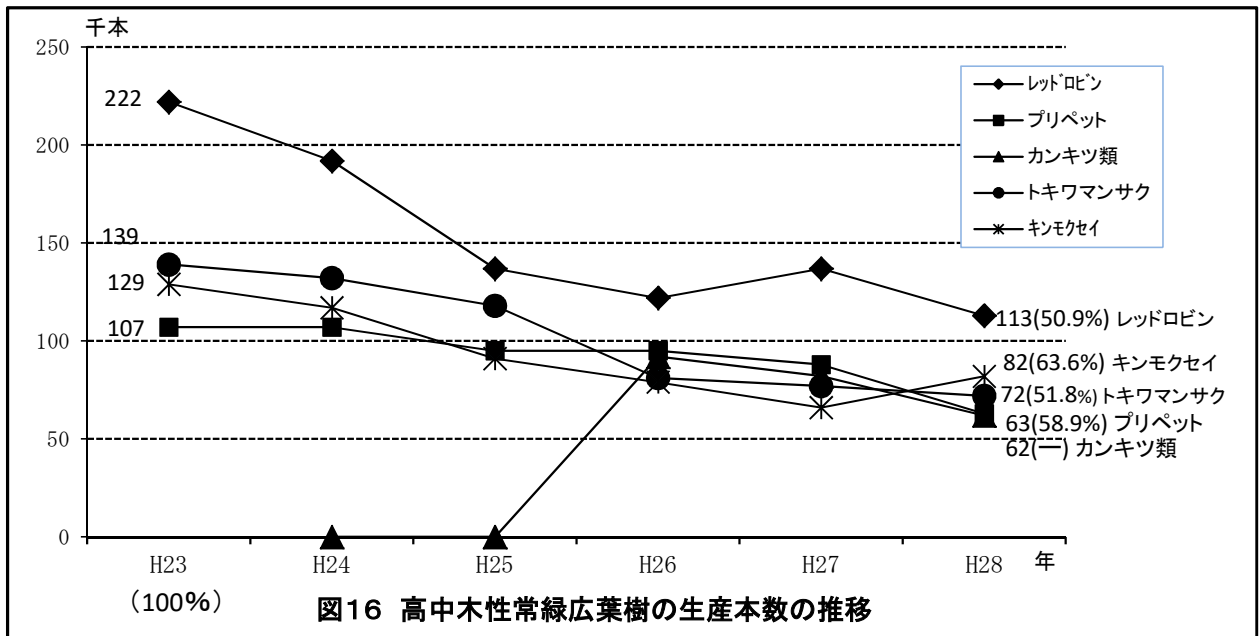
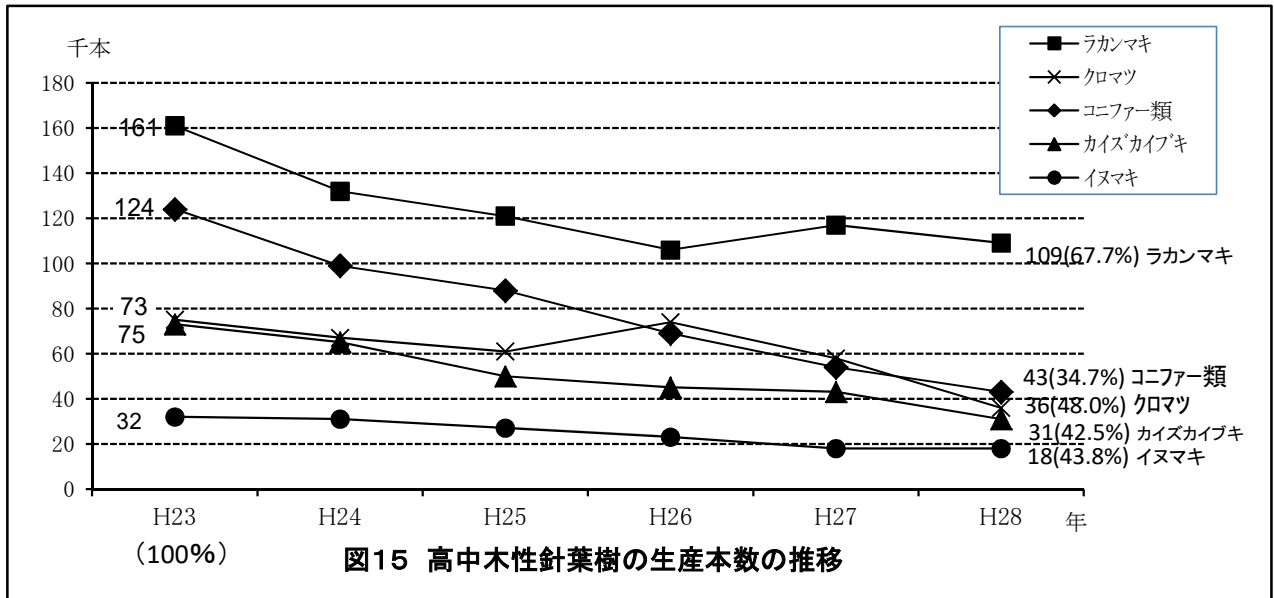
減少率の大きい順では、高中木性落葉広葉樹、高中木性針葉樹、低木性落葉樹、低木性常緑樹、特殊樹種、高中木性常緑広葉樹の順である(図14)。

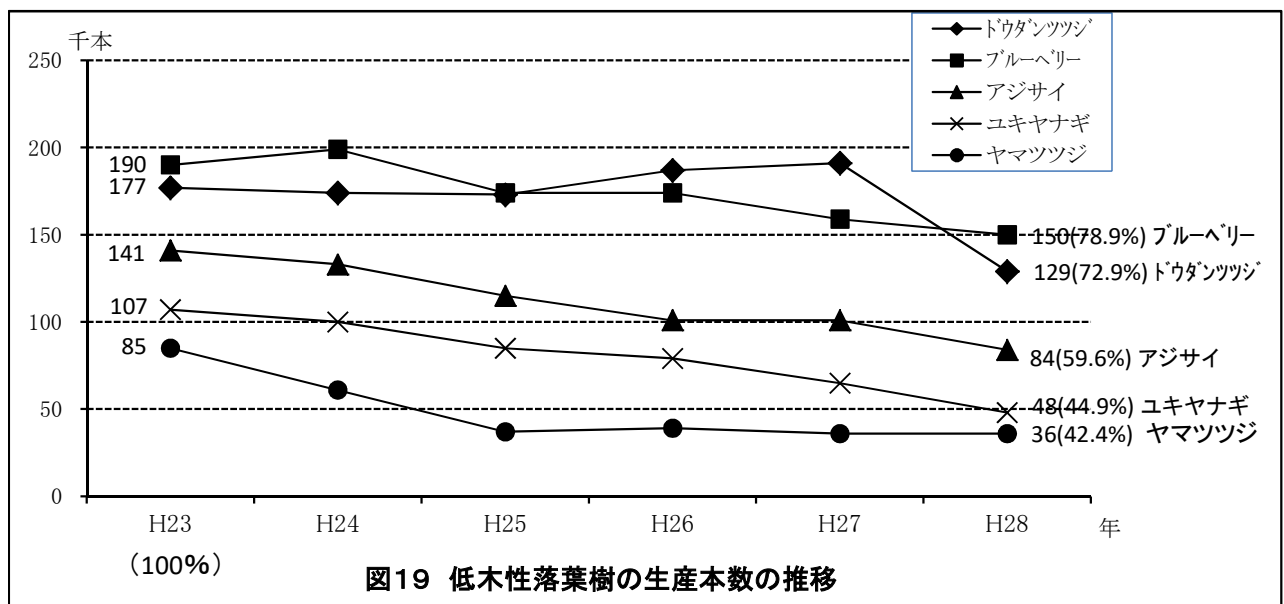
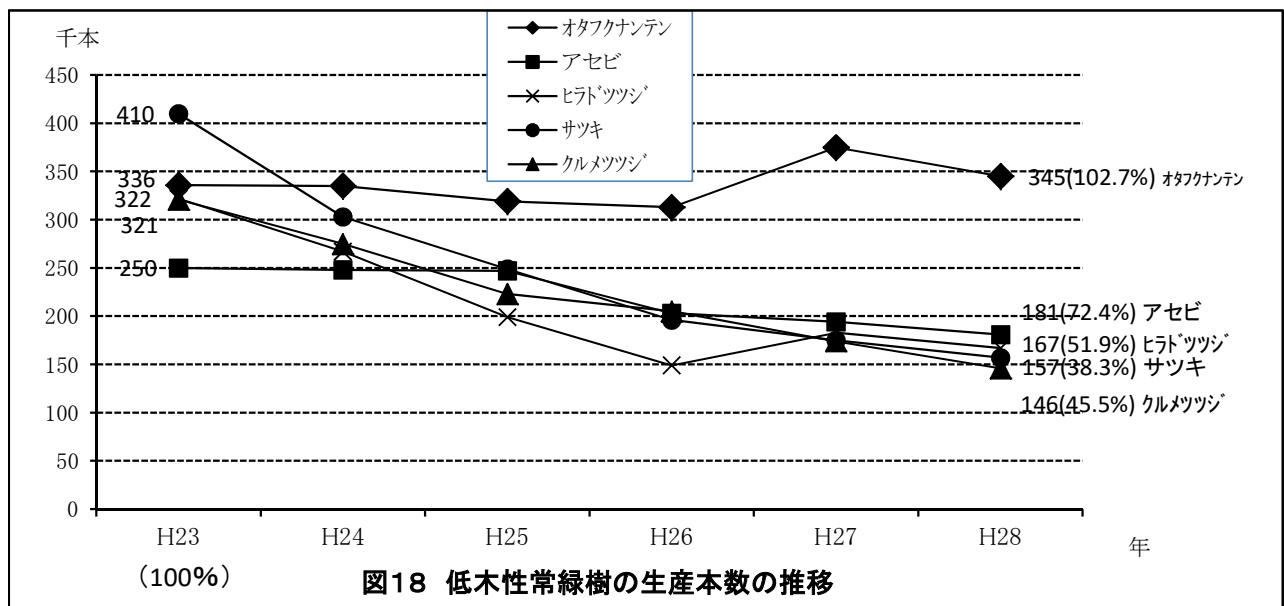


平成28年の樹種群毎の樹種と生産本数の詳細は、統計表の表2(14ページ)以降に示す。各樹種群毎に、生産本数上位5種(H28)の直近6年間の推移は図15~19に示すとおりで、ほとんどの樹種が毎年減少している。5年前(H23)との比較で減少が著しい樹種は、高中木性針葉樹ではコニファー類が65%、カイズカイブキとクロマツが50%以上の減少となっており、高中木性落葉広葉樹ではウメが65%と減少率が高い。また、低木性常緑樹は、サツキが62%、クルメツツジが50%以上の減少で、低木性落葉樹ではヤマツツジとユキヤナギが50%以上の減少となっている。このような中で、唯一オタフクナンテンのみが3%増加している。

なお、対前年比で増加している樹種で、生産本数1万本以上かつ20%以上増加しているものを対象としてみると、高中木性常緑広葉樹でモチノキ、ハイノキ、シルバープリペット、ウバメガシ、キンモクセイ、ソヨゴ、ヤブツバキが挙げられる。低木性常緑樹でボックスウッド、25年から新たな調査対象樹種としたギンバイカ、ヒサカキが挙げられる。

生産減少傾向の中でも、管理に手がかからないものや園芸雑誌に掲載される特徴的なもの、香りもあるようなものが好まれるなど、消費者志向の変化がうかがえる。





4 おわりに

久留米市をはじめ筑後川の両岸に広がる地域は、本県の緑化用樹木の主産地を形成し、生産される樹種は多種にわたり、今日においても全国的に屈指の緑化樹木の供給基地として、国内各地への供給が行われている。

しかし、近年の我が国の経済情勢や住宅様式の変化、一世帯当たりの自家用車保有台数の増大等から、緑化樹木の需要は年々減少しつつあり、生産現場においては、生産者の高齢化及び後継者不足等の諸問題を抱え、事業体数、生産量ともに減少傾向が続いている。

このような状況の中で、緑化樹木の生産・流通をはじめとする緑化関係の産業が、地域の主要産業として今後とも継続し発展するためには、行政をはじめ関係者、関係機関等の更なる連携と協調による新たな対応策の構築が急務である。

なお、参考資料として、久留米市及び田主丸町の各植木農業協同組合における年間の取り扱い実績を85ページから89ページに掲載したので、参考にさせていただければ幸いです。

最後に、ご多忙の折にもかかわらず本調査にご協力をいただいた各位に、心よりお礼を申し上げます。

Ⅲ 統計表

1 平成28年9月現在の事業体数及び生産面積

表1-1 事業体別、生産規模別事業体数

(単位:戸・社)

事業体	生産規模						対前年比 (%)
	10アール未満	10アール以上 20アール未満	20アール以上 50アール未満	50アール以上 100アール未満	100アール以上	合計	
農家・林家	212	422	653	550	195	2,032	98.8%
法人	0	2	12	11	46	71	100.0%
合計	212	424	665	561	241	2,103	98.9%

表1-2 事業体別、栽培区分別、生産規模別生産面積

(単位:アール)

事業体		生産規模						対前年比 (%)
		10アール未満	10アール以上 20アール未満	20アール以上 50アール未満	50アール以上 100アール未満	100アール以上	合計	
農家・林家	露地栽培	695	2,880	11,245	23,800	19,190	57,810	97.1%
	コンテナ栽培	300	570	2,650	2,676	2,080	8,276	96.1%
	計	995	3,450	13,895	26,476	21,270	66,086	96.9%
法人	露地栽培	0	0	105	660	11,310	12,075	98.4%
	コンテナ栽培	0	40	360	200	950	1,550	102.0%
	計	0	40	465	860	12,260	13,625	98.8%
合計	露地栽培	695	2,880	11,350	24,460	30,500	69,885	97.3%
	コンテナ栽培	300	610	3,010	2,876	3,030	9,826	97.0%
	計	995	3,490	14,360	27,336	33,530	79,711	97.3%

表1-3 市町村別事業体数及び生産面積

(単位:戸・社、アール)

市町村名	事業体数				生産面積			
	農家・林家	法人	計		露地栽培	コンテナ栽培	計	
			戸・社	%			面積(アール)	%
福岡市	0	1	1	0.0	200	5	205	0.3
久留米市 (久留米地区)	576	9	585	27.8	17,705	810	18,515	23.2
久留米市 (田主丸地区)	1,064	39	1,103	52.4	24,975	6,435	31,410	39.4
久留米市 (三潞地区)	45	0	45	2.1	1,610	0	1,610	2.0
久留米市 (北野地区)	2	1	3	0.1	220	0	220	0.3
久留米市 計	1,687	49	1,736	82.5	44,510	7,245	51,755	64.9
朝倉市 (甘木地区)	49	8	57	2.7	3,800	250	4,050	5.1
朝倉市 (朝倉地区)	25	3	28	1.3	2,025	470	2,495	3.1
朝倉市 計	74	11	85	4.0	5,825	720	6,545	8.2
八女市 (八女地区)	29	0	29	1.4	950	0	950	1.2
八女市 (黒木地区)	0	0	0	0.0	0	0	0	0.0
八女市 (矢部地区)	12	0	12	0.6	480	6	486	0.6
八女市 (星野地区)	58	0	58	2.8	3,260	30	3,290	4.1
八女市 計	99	0	99	4.7	4,690	36	4,726	5.9
筑後市	17	1	18	0.9	540	0	540	0.7
小郡市	47	4	51	2.4	6,470	1,250	7,720	9.7
うきは市 (吉井地区)	26	4	30	1.4	3,530	540	4,070	5.1
うきは市 (浮羽地区)	3	0	3	0.1	380	0	380	0.5
うきは市 計	29	4	33	1.6	3,910	540	4,450	5.6
筑前町	15	0	15	0.7	330	0	330	0.4
大刀洗町	36	1	37	1.8	2,570	30	2,600	3.3
広川町	28	0	28	1.3	840	0	840	1.1
合計	2,032	71	2,103	100.0	69,885	9,826	79,711	100.0

(注1)表中、網掛け部分は市町村合併前の地区を示す。

(注2)各市町の事業体数及び生産面積が合計面積に占める割合(%)は、小数点以下2位を四捨五入のため、100%にならないものがある。
合併地区がある市町についても同様である。

2 市町村別、樹種別、栽培区分別生産本数

表2-1-1 高中木性針葉樹【露地栽培(1)】

市町村名	年	樹 種 名														
		アカマツ	イヌマキ	カイズカイブキ	クロマツ	コウヤマキ	コニファー類	ゴヨウマツ	サワラ	シダレアカマツ	スギ・ヒノキ	ダイオウシュヨウ	チャボヒバ	トウヒ類	ナギ	ヒマヤスギ
福岡市 (糟粕区)	27		70				13							20	50	
	28		70				13							30	40	
久留米市 (久留米地区)	27		150	1,600			5,000	400			100	50				
	28		70	1,600			5,000	350		100	50					
久留米市 (田主丸地区)	27		6,700	14,950			4,000	2,000		700	3,000	1,000	400	50		
	28		5,950	11,300			3,200	2,000		700	2,600	800	400	50		
久留米市 (三瀬地区)	27		490		4,600			265								
	28					300		3,900		330						
久留米市 (北野地区)	27						35					20	30	2		
	28						35					10	37	15		
久留米市 計	27		7,340	16,550	4,600		9,035	2,665		700	3,000	1,070	430	52		15
	28		6,020	12,900		300	8,235	6,250		700	2,930	860	437	50		15
朝倉市 (甘木地区)	27		200	410	5,000		1,800	110					7	30		
	28		100	140	2,000		1,300	110					7	30		
朝倉市 (朝倉地区)	27	300	665	40	16,050	2	550	40		50	380		40	2		
	28	100	165	110	5,560	2	450	40		30	275		30	2		
朝倉市 計	27	300	865	450	21,050	2	2,350	150		50	380		47	30		32
	28	100	265	250	7,560	2	1,750	150		30	275		37	30		2
八女市 (八女地区)	27		1,000		500			200								
	28		900		400			200								
八女市 (黒木地区)	27															
	28															
八女市 (矢部地区)	27															
	28															
八女市 (星野地区)	27												400			
	28												400			
八女市 計	27		1,000		500			200					400			
	28		900		400			200					400			
筑後市	27	50	500		150					500						
	28	50	500		150					500						
小郡市	27	4	200	11,500			4,500	120			50			140		50
	28	4	200	7,500	600		2,500	140			50			260		45
うきは市 (吉井地区)	27	20		15			100	60								
	28						350	55								
うきは市 (浮羽地区)	27						40	100								
	28						30	70								
うきは市 計	27	20		15	600		140	160								
	28						380	125								
筑前町	27		250				1,510				250					
	28		250				1,510				250					
大刀洗町	27		50	4,300	3	15	6,200				500					
	28		50	3,050	3	10	6,380				500					
広川町	27		500		200			400								
	28		500		200			400								
合計	27	374	10,775	32,815	27,103	17	23,748	3,905	50	1,800	4,180	1,070	897	272	82	
	28	154	8,755	23,700	8,313	312	20,768	7,475	30	1,805	4,005	860	904	350	62	

(注)表中、網掛け部分は市町村合併前の市町村の生産本数を示す。

(単位:本)

表2-1-1 高中木性針葉樹【露地栽培(2)】

市町村名	年	樹種名				合計
		メタセコイア	モミ類	ラカンマキ	ラクウシュウ	
福岡市	27			15		171
(博多区)	28		3	10		166
久留米市	27		41,500		15,500	64,300
(久留米地区)	28					48,670
久留米市	27	220	265	21,650	38,500	93,435
(田主丸地区)	28	200	250	22,100	35,500	85,050
久留米市	27			250		5,355
(三瀬地区)	28					4,780
久留米市	27		23	210	3	323
(北野地区)	28		40		230	367
久留米市	27	220	288	63,360	3	63,413
計	28	200	41,790	22,350	35,730	138,867
朝倉市	27		2,862			10,449
(甘木地区)	28		2,820			6,477
朝倉市	27	85	8,300		4	26,508
(朝倉地区)	28	85	6,800		4	13,653
朝倉市	27	85	11,162		4	36,957
計	28	85	9,620		4	20,130
八女市	27		350			2,050
(八女地区)	28		350			1,850
八女市	27					
(黒木地区)	28					
八女市	27					
(矢部地区)	28					
八女市	27					400
(星野地区)	28					400
八女市	27		350			2,450
計	28		350			2,250
筑後市	27			500		1,910
小郡市	27	30	3	5,620		22,222
うきは市	28	30	6	3,730	130	14,600
(吉井地区)	27		16,250			17,045
うきは市	28		11,550			11,955
(浮羽地区)	27		320			460
うきは市	28		210			310
計	27		16,570			17,505
筑前町	28		11,760			12,265
大刀洗町	27		2,460			4,470
広川町	28		2,460			4,470
大刀洗町	27		4,130			15,198
広川町	28		2,620			12,618
合計	27					1,700
合計	28					1,700
合計	27	335	294	104,167	7	54,000
合計	28	315	41,799	53,400	4	35,860
合計						208,976

(単位:本)

表2-1-1-2 高中木性針葉樹【コンテナ栽培(1)】

市町村名	年	種 名														
		アカマツ	イヌマキ	カイズカイブキ	クロマツ	コウヤマキ	コニファー類	ゴウウマツ	サウラ	シダレアカマツ	スギ・ヒノキ	ダイオウシヨウ	チャボヒバ	トウヒ類	ナギ	ヒマラヤスギ
福岡市 (博多区)	27														120	
	28														100	
久留米市 (久留米地区)	27					5,600										
久留米市 (久留米地区)	27					2,300										
久留米市 (田主丸地区)	27		3,200	9,500	3,100	12,000										
久留米市 (三潞地区)	28					4,000	2,800	9,750								
久留米市 (北野地区)	27															
久留米市 計	27		3,200	9,500	3,100	17,600										
朝倉市 (甘木地区)	27					4,000	2,800	9,750								
朝倉市 (朝倉地区)	28	6,850			26,400	1,500										
朝倉市 計	27	6,850			26,400	2,000				7,300						
八女市 (八女地区)	27	2,800			20,030	1,500				7,300						
八女市 (黒木地区)	28															
八女市 (矢部地区)	27															
八女市 (星野地区)	28					500										
八女市 計	27					500										
筑後市	27															
小郡市	27	1,000	600	800	1,300											
うきは市 (吉井地区)	28		1,000	1,050	750										4	1,000
うきは市 (浮羽地区)	27		4,100		50	1,600									5	300
うきは市 計	27		3,500		50											
筑前町	27		4,100			1,600										
大刀洗町	27															
広川町	27															
合計	27	7,850	7,300	10,300	30,850	500	30,100			7,300				4	120	1,000
	28	2,800	5,100	1,050	20,780	4,500	19,100	2,800	9,750	7,300				5	100	300

(単位:本)

表2-1-1-2 高中木性針葉樹【コンテナ栽培(2)】

(単位:本)

市町村名	年	樹種			名	合計
		メタセコイア	モミ類	ラカンマキ		
福岡市 (博多区)	27					120
	28					100
久留米市 (久留米地区)	27					5,600
久留米市 (田主丸地区)	27			8,200		2,300
久留米市 (三潞地区)	28			8,000		36,000
久留米市 (北野地区)	27					31,050
久留米市 (北野地区)	27					
久留米市 (北野地区)	28			8,200		41,600
久留米市 計	27			8,000		33,350
朝倉市 (甘木地区)	27					2,000
朝倉市 (朝倉地区)	28					1,500
朝倉市 計	27					40,550
朝倉市 計	28					30,130
八女市 (八女地区)	27					42,550
八女市 (八女地区)	28					31,630
八女市 (黒木地区)	27					
八女市 (矢部地区)	28					
八女市 (星野地区)	27					500
八女市 計	28					500
筑後市	27					500
筑後市	28					500
小郡市	27			150		15,354
うきは市 (吉井地区)	28			150		10,455
うきは市 (浮羽地区)	27			4,000		7,550
うきは市 計	28			5,900		11,600
筑前町	27			4,000		7,550
大分県	28			5,900		11,600
広川町	27					
広川町	28					
合計	27			12,350		107,674
合計	28			14,050		87,635

表2-1-3 高中木性針葉樹【露地栽培+コンテナ栽培(1)】

(単位:本)

市町村名	年	樹種名											トウヒ類	ナギ	ヒマラヤスギ			
		アカマツ	イヌマキ	カイズカイブキ	クロマツ	コウヤマキ	コニファー類	ゴウマツ	サワラ	シダレアカマツ	スギ・ヒノキ	ダイオウウシヨウ				チャボヒバ		
福岡市 (博多区)	27		70					13								20	170	
	28		70					13								30	140	
久留米市 (久留米地区)	27		150	1,600				10,600			400				100			
久留米市 (田主丸地区)	27		70	1,600				7,300			350				100			
久留米市 (三善地区)	27		9,900	24,450	3,100			16,000			2,000				3,000			
久留米市 (北野地区)	28		5,950	11,300	4,600			9,700			4,800				2,600			
久留米市 (久留米地区)	27		490					300			265				330			
久留米市 (北野地区)	27							35			3,900							
久留米市 (久留米地区)	28		10,540	26,050	7,700			26,635			2,665				3,000			
久留米市 計	27		6,020	12,900				17,035			9,050				100			
朝倉市 (甘木地区)	27		200	410	5,000			3,800			110				100			
朝倉市 (朝倉地区)	28		100	140	2,000			2,800			110				7,680			
朝倉市 (朝倉地区)	27		7,150	665	40	42,450		550			40				7,575			
朝倉市 計	27		2,900	165	110	25,590		2,450			40				7,575			
八女市 (八女地区)	27		7,150	865	450	47,450		4,350			150				7,680			
八女市 (星野地区)	28		2,900	265	250	27,590		3,250			150				7,575			
八女市 計	27		1,000		500			200			200							
八女市 (黒木地区)	28		900		400			200			200							
八女市 (安部地区)	27																	
八女市 (星野地区)	28																	
八女市 計	27		1,000	800	1,300			15,000			120				50			
八女市 計	28		4	1,200	8,550	750		9,700			140				50			
筑後市	27		50		150						210							
筑後市	28		50		150						210							
小郡市	27		1,004	800	12,300			15,000			120				50			
小郡市	28		4	1,200	8,550	750		9,700			140				50			
うきは市 (吉井地区)	27		20	3,500	15	650		100			60							
うきは市 (浮羽地区)	28		4,100					1,950			55							
うきは市 計	27		20	3,500	15	650		140			160							
うきは市 計	28		4,100					1,980			125				250			
筑前町	27		250					1,510							250			
筑前町	28		250					1,510							250			
大刀洗町	27		50	4,300	3			6,200							500			
大刀洗町	28		50	3,050	3			6,380						5	500			
広川町	27		500		200						400							
広川町	28		500		200						400							
合計	27	8,224	18,075	43,115	57,953	517	53,848	3,905	50	1,800	11,480	1,070	860	105	1,050	901	392	1,082
合計	28	2,954	13,855	24,750	29,093	4,812	39,868	10,275	30	11,555	11,305	860	909	105	345	909	450	362

表2-1-3 高中木性針葉樹【露地栽培+コンテナ栽培(2)】

(単位:本)

市町村名	年	樹種			名			合計
		メタセコイア	モミ類	ラカンマキ	ラクウショウ	その他		
福岡市 (博多区)	27	3		15			291	
	28	3		10			266	
久留米市 (久留米地区)	27			41,500		15,500	69,900	
	28		41,500				50,970	
久留米市 (田主丸地区)	27	220	265	29,850		38,500	129,435	
	28	200	250	30,100		35,500	116,100	
久留米市 (三潞地区)	27			250			5,355	
	28			210			4,780	
久留米市 (北野地区)	27	23	40	210	3		323	
	28	220	288	71,560	3	230	367	
久留米市 計	27	200	41,790	30,350		54,000	205,013	
	28			2,862		35,730	172,217	
朝倉市 (甘木地区)	27			2,820			12,449	
	28			8,300	4		7,977	
朝倉市 (朝倉地区)	27	85		6,800	4		67,058	
	28	85		11,162	4		43,783	
朝倉市 計	27	85		9,620	4		79,507	
	28			350			51,760	
八女市 (八女地区)	27			350			2,050	
	28						1,850	
八女市 (黒木地区)	27							
	28							
八女市 (安部地区)	27							
	28							
八女市 (星野地区)	27						900	
	28						900	
八女市 計	27			350			2,950	
	28			500			2,750	
筑後市	27						1,910	
	28						1,910	
小郡市	27	30	3	5,770			37,576	
	28	30	6	3,880		130	25,055	
うきは市 (吉井地区)	27			20,250			24,595	
	28			17,450			23,555	
うきは市 (浮羽地区)	27			320			460	
	28			210			310	
うきは市 計	27			20,570			25,055	
	28			17,660			23,865	
筑前町	27			2,460			4,470	
	28			4,130			4,470	
大刀洗町	27			2,620			15,198	
	28						12,618	
広川町	27						1,700	
	28						1,700	
合計	27	335	294	116,517	7	54,000	373,670	
	28	315	41,799	67,450	4	35,860	296,611	

表2-2-1 高中木性常緑広葉樹【露地栽培(1)】

(単位:本)

市町村名	年	アカシア類	アラカン	ウバメガシ	オガタマノキ	オリブ	カクレミノ	カナメモチ	カラタネオガタマ	カンキツ類	キンモクセイ	クスノキ	クスノハカエデ	クロガネモチ	ゲッケイジュ	コバンモチ	サカキ
福岡市	27						150			20	60	20		20	5	205	
(博多区)	28						130			14	60	20		20	65	200	
久留米市	27		200			1,100		50			800	50		3,000	100		2,000
(久留米地区)	28		200			1,100		50			800	20		2,200	100		2,000
久留米市	27	950	3,550	3,100		2,050	2,500	220		1,750	7,950	250	50	11,500	2,680		6,100
(田主丸地区)	28	600	3,900	6,100		2,550	2,500	150		1,550	7,250	250	50	9,100	2,600		6,100
久留米市	27													100			
(三潁地区)	28																
久留米市	27		5			35	62	32		5	10	3		30	13		2
(北野地区)	28					64	60	15		5	5	3		3	10		5
久留米市	27	950	3,755	3,100		3,185	2,562	302		1,755	8,760	303	50	14,630	2,793		8,102
(計)	28	600	4,100	6,100		3,714	2,560	215		1,555	8,055	270	50	11,303	2,710	5	8,100
朝倉市	27		64			550	700	300			60	100		250	100		500
(甘木地区)	28		450			320	400	360			55	55		250	270		500
朝倉市	27	2,900	4,050		3	1,25	185	50			11,450	130		2,700	100		20
(朝倉地区)	28		11,70	3,900	13	3,00	455				10,900	465		2,800	200		20
朝倉市	27		2,964	4,050	3	675	885	350			11,510	230		2,950	200		520
(計)	28		1,620	3,900	13	620	855	360			10,955	465		3,050	470		520
八女市	27		100								145			200			
(八女地区)	28		100								125			150			
八女市	27																
(黒木地区)	28																
八女市	27																
(矢部地区)	28																
八女市	27																
(星野地区)	28																
八女市	27		100								145			200			
(計)	28		100								125			150			
筑後市	27																
(小郡市)	28																
小郡市	27	5	2,900	600	4	340	450	100			5,000	150	2	3,500	550	5	250
(吉井地区)	28	2	2,000	1,100	3	580	345	90			2,180	150	1	2,000	320	3	200
うきは市	27		950		1550	550	390	700		150	1000	350		500	290	200	700
(吉井地区)	28		1,750	150	2,200	1,580	280	350		220	550	100		200	170	150	500
うきは市	27					2,700											
(浮羽地区)	28					1,700											
うきは市	27		950		1,550	3,250	390	700		150	1,000	350		500	290	200	700
(計)	28		1,750	150	2,200	3,280	280	350		220	550	100		200	170	150	500
筑前町	27													530			40
(大刀洗町)	28													530			40
大刀洗町	27		340			770	160				580	200		600	40		
(広川町)	28		50			590	100				375	480		200	75		
広川町	27										300			550			
(計)	28										300			550			
合計	27	955	11,009	7,805	1,557	8,220	4,597	1,452		1,925	27,355	1,253	52	23,480	3,878	410	9,612
	28	602	9,620	11,305	2,216	8,784	4,270	1,015		1,789	22,600	1,485	51	18,003	3,810	358	9,360

表2-2-1 高中木性常緑広葉樹【露地栽培(2)】

市町村名	年	樹 種 名													ネズミモチ	
		サザンカ類	サンゴジユ	シマトネリコ	シヨウリヨクマツモトセン	シラカン	シルバークラハバク	シロダモ	スタジイ	ソヨロ	タイサンボク	タブノキ	ツブラジイ	トウネズミモチ		トキワマンサク
福岡市 (博多区)	27			70		410		5	40	100		50				
	28			90		352		4	35	170						
久留米市 (久留米地区)	27	5,100		2,500	4,500	250			2,000						3,700	
	28	5,100		1,300	4,500	100			2,000						2,600	
久留米市 (田主丸地区)	27	8,900	800	3,950	7,500	2,050	2,500		500	390	1,070				5,050	1,700
	28	8,900	800	5,900	8,500	2,400	2,000		500	400	900				5,550	2,000
久留米市 (三潯地区)	27	150														
	28															
久留米市 (北野地区)	27	5		60	30	20		3	5		5				63	
	28			50	15	20		3	95		1				40	
久留米市 計	27	14,155	800	6,510	12,030	2,320	2,500	3	505	390	1,075			30	8,813	1,700
	28	14,000	800	7,250	13,015	2,520	2,000		500	400	901			30	8,190	2,000
(甘木地区)	27	900	30	1,800	530	850			70	116	100				1,000	
	28	900	10	1,700	450	750					150				300	
朝倉市 (朝倉地区)	27	13630	200	2150	610	8300		15	110	40	260			300	1800	1300
	28	12475	350	700	560	5900		10	350	110	330			300	800	1400
朝倉市 計	27	14,530	230	3,950	1,140	9,150		15	180	156	360			300	2,800	1,300
	28	13,375	360	2,400	1,010	6,650		10	350	110	480			300	1,100	1,400
八女市 (八女地区)	27	250														
	28	200														
八女市 (黒木地区)	27															
	28															
八女市 (尖部地区)	27															
	28															
八女市 (星野地区)	27	250														
	28	200														
八女市 計	27	500														
	28	500														
筑後市	27				200											
	28				200											
小郡市	27	9,300	260	2,000	2,600	6,000	2,130		650	200	300			300	2270	1002
	28	6,000	100	1,050	2,000	4,600	1,150		510	125	300			100	760	201
うきは市 (吉井地区)	27	600	500	850	1,270	1,020		100		170	80			100	1,100	
	28	900	300	630	650	1,250				240	40			50	2,080	
うきは市 (浮羽地区)	27			800	1,050						20				1,000	
	28			220	150						10				700	
うきは市 計	27	600	500	1,650	2,320	1,020		100		170	100			100	2,100	
	28	900	300	850	800	1,250			950	240	50			50	2,780	
筑前町	27	64		450	40	1,010									400	
	28	64		450	40	1,010									400	
大刀洗町	27	1,200		500	480	250			350		50			580	1,500	
	28	2,170		250	420	130			150		60			1,600		
広川町	27	400														
	28	400														
合計	27	40,999	1,790	15,130	18,810	20,160	4,630	23	1,335	1,016	1,885	25,540	10	1,310	17,983	4,002
	28	37,609	1,560	12,340	17,485	16,512	3,150	114	1,360	1,105	1,731	32,110	60	350	14,830	3,601

(単位:本)

表2-2-1 高中木性常緑広葉樹【露地栽培(4)】

(単位:本)

市町村名	年	樹 種 名			合計
		レッドロビン	ロドレイア	その他	
福岡市 (博多区)	27	10			1,900
	28	20			1,890
久留米市 (久留米地区)	27	2,000	200		35,600
	28	1,000	100		31,220
久留米市 (田主丸地区)	27	28,000	1,900	16,500	170,180
	28	21,000	1,450	16,000	153,590
久留米市 (三潯地区)	27				250
	28				
久留米市 (北野地区)	27		30		700
	28		20	100	626
久留米市 計	27	30,000	2,130	16,500	206,730
	28	22,000	1,570	16,100	185,436
朝倉市 (甘本地区)	27		30	11,500	21,440
	28		90	11,500	19,945
朝倉市 (朝倉地区)	27	3,920		3700	72,168
	28	2,215	4,500		67,128
朝倉市 計	27	3,920	30	15,200	93,608
	28	2,215	4,590	11,500	87,073
八女市 (八女地区)	27				895
	28				725
八女市 (黒木地区)	27				200
	28				
八女市 (尖部地区)	27				2,000
	28				6,350
八女市 (星野地区)	27			4,700	32,500
	28			4,700	39,000
八女市 計	27			4,700	35,595
	28				46,075
筑後市	27			3,000	4,000
	28			3,000	4,000
小郡市	27	360	270		46,008
	28	230	220	500	32,185
うきは市 (吉井地区)	27				16,920
	28	1,000			20,130
うきは市 (浮羽地区)	27				6,820
	28				3,340
うきは市 計	27				23,740
	28	1,000			23,470
筑前町	27		80	50	2,946
	28		80	50	2,946
大刀洗町	27		50		16,638
	28		50	100	19,478
広川町	27				1,900
	28				1,900
合計	27	34,290	2,560	39,450	433,065
	28	25,465	6,510	31,250	404,453

表2-2-2 高中木性常緑広葉樹【コンテナ栽培(1)】

市町村名	年	樹種名															
		アカシア類	アラカシ	ウバメガシ	オガタマノキ	オリーブ	カクレミノ	カナメモチ	カラタネオガタマ	カンキツ類	キンモクセイ	クスノキ	クスノハカエデ	クロガネモチ	ゲッケイジュ	コハンモチ	サカキ
福岡市	27						150								60	250	160
(博多区)	28		100				150								10	280	50
久留米市	27					7,500											
(久留米地区)	28					7,500											
久留米市	27	2,400	5,000	3,700		11,800	2,100	2,300	200	80,000	1,400		2,300	2,550		2,300	8,500
(田主丸地区)	28	1,700	4,900	6,500		10,000	2,100	2,300	200	60,000	1,300		2,100	2,500		2,100	12,000
久留米市	27																
(三潁地区)	28																
久留米市	27																
(北野地区)	28																
久留米市	27	2,400	5,000	3,700		19,300	2,100	2,300	200	80,000	1,400		2,300	2,550		2,300	8,500
計	28	1,700	4,900	6,500		17,500	2,100	2,300	200	60,000	1,300		2,100	2,500		2,100	12,000
朝倉市	27	490				300	200								200		500
(甘木地区)	28	1,000				300	200										
朝倉市	27	8,000	8,000	5,200		2,500	1,000				4,000		3,000			3,000	1,200
(朝倉地区)	28	8,700	8,700	6,000		2,500	3,000				3,050		4,000			4,000	1,200
朝倉市	27	490	8,000	5,200		2,800	1,200	200	200		4,000		3,000	200		3,000	1,700
計	28	1,000	8,700	7,000		2,500	3,300	200	200		3,050		4,000			4,000	1,200
八女市	27																
(八女地区)	28																
八女市	27																
(黒木地区)	28																
八女市	27																
(矢部地区)	28																
八女市	27																
(星野地区)	28																
八女市	27																
計	28																
筑後市	27																
28																	
小都市	27		4,000	2,700			10				300			100			20
28			3,100	3,000							250						115
うきは市	27		7,100	10,900	2,300	7,000	800	3,300	2,500	4,800	1,200		1,900	450		1,900	2,700
(吉井地区)	28		12,500	12,800	3,200	4,500	1,600	3,200	3,000	2,600	1,500		2,700	450		2,700	4,200
うきは市	27																
(浮羽地区)	28																
うきは市	27		7,100	10,900	2,300	7,000	800	3,300	2,500	4,800	1,200		1,900	450		1,900	2,700
計	28		12,500	12,800	3,200	4,500	1,600	3,200	3,000	2,600	1,500		2,700	450		2,700	4,200
筑前町	27																
28																	
大刀洗町	27																
28																	
広川町	27																
28																	
合計	27	2,890	24,100	22,500	2,300	29,100	4,250	5,600	2,900	80,000	6,900		7,200	3,360	250	7,200	13,080
28	2,700	29,300	29,300	3,200	24,500	7,160	5,500	3,400	3,400	60,000	6,100		8,800	2,960	980	8,800	17,565

(単位:本)

表2-2-2 高中木性常緑広葉樹【コンテナ栽培(2)】

市町村名	年	樹 種 名													ネズミモチ			
		サザンカ	サンゴジユ	シマトネリコ	シロリヨウヤマボクシ	シラカシ	シルバークラベット	シロダモ	スタジイ	ソヨゴ	タイサンボク	タブキ	ツブラジイ	トウネズミモチ		トキワマンサク		
福岡市 (博多区)	27																	
	28			30		1,250												
久留米市 (久留米地区)	27	4,000		2,050	1,000	1,400	500											15,500
	28	4,000		2,030	1,000	1,400	500											15,500
久留米市 (田主丸地区)	27	5,500		9,300	4,500	12,000	11,800											35,000
	28	4,000		7,500	4,200	9,500	19,500											35,000
久留米市 (三潁地区)	27																	
久留米市 (北野地区)	27																	
久留米市 計	27	9,500		11,350	5,500	13,400	12,300											50,500
	28	8,000		9,530	5,200	9,500	20,000											50,500
朝倉市 (甘木地区)	27	500		3,500	200	300												500
	28	400		3,000	300													300
朝倉市 (朝倉地区)	27	8,000	1,500			15,300		3,000		8,200								2,000
	28	9,000	400			13,500		2,100		7,000								1,500
朝倉市 計	27	8,500	1,500	3,500	200	15,600		3,000		8,200								3,500
	28	9,400	400	3,000	300	13,500		2,100		7,000								3,000
八女市 (八女地区)	27																	
八女市 (黒木地区)	27																	
八女市 (尖部地区)	27																	
八女市 (星野地区)	28									1,000								
八女市 計	27																	
28										1,000								
筑後市	27																	
28																		
小郡市	27		300	3,000			150											
	28			700		4,100												
うきは市 (吉井地区)	27	5,700	500	1,100	4,100	11,000	1,200	700		4,700								6,000
	28	3,800	1,300	500	5,800	10,000	2,450	1,100		7,000								500
うきは市 (浮羽地区)	27																	
28																		
うきは市 計	27	5,700	500	1,100	4,100	11,000	1,200	700		4,700								6,000
	28	3,800	1,300	500	5,800	10,000	2,450	1,100		7,000								500
筑前町	27																	
28																		
大刀洗町	27																	
28																		
広川町	27																	
28																		
合計	27	23,700	2,300	18,950	9,800	43,000	13,650	3,700	12,600	14,900	400	16,600	65	2,200				59,000
28	21,200	1,700	13,760	11,300	38,350	22,450	3,200	15,300	16,800	16,810	30	1,200	30	1,200				57,600
																		5,900

(単位:本)

表2-2-2 高中木性常緑広葉樹【コンテナ栽培(3)】

市町村名	年	樹種名											ヤマモモ					
		ハイキ	ヒイラギ	ヒイラギモクセイ	ヒメズリハ	フェイジョア	プリバット	ホルトノキ	マテバシイ	マルレハニッケイ	ミヤマガシジョウ	モチノキ		モッコク	ヤブツバキ	他ツバキ類	ヤブニッケイ	
福岡市 (博多区)	27				100							250					20	150
	28																	100
久留米市 (久留米地区)	27					800	3,000								2,000	40,000		
	28					800	3,000								2,000	40,000		
久留米市 (田主丸地区)	27		700	3,500	1,500	1,500	47,000						2,100		500	900		8,000
	28		3,200	2,500	1,500	2,500	37,000						1,100		500	1,100		7,000
久留米市 (三浦地区)	27																	
	28																	
久留米市 (北野地区)	27																	
	28																	
久留米市 計	27		700	3,500	1,500	2,300	50,000						2,100		500	40,900		8,000
	28		3,200	2,500	1,500	3,300	40,000						1,100		500	41,100		7,000
朝倉市 (日本地区)	27					500												
	28					200												
朝倉市 (朝倉地区)	27			200	2,700								2,500		7,200			22,000
	28			100	2,500								1,000		8,300			14,000
朝倉市 計	27			200	2,700	500							2,500		7,200			22,000
	28			100	2,500	200							1,000		8,300			14,000
八女市 (八女地区)	27																	
	28																	
八女市 (黒木地区)	27																	
	28																	
八女市 (尖部地区)	27	3,500																
	28																	
八女市 (星野地区)	27																	
	28																	
八女市 計	27	3,500																
	28																	
筑後市	27																	
	28																	
小郡市	27						3,000						1,200					200
	28						1,200						800					100
うきは市 (吉井地区)	27			800	1,000	30	7,500						100		600	7,900		
	28			100	1,330	1,500	3,800						500		1,100	10,300		
うきは市 (浮羽地区)	27																	
	28																	
うきは市 計	27			800	1,000	400	7,500						100		600	7,900		
	28			100	1,330	1,500	3,800						500		1,100	10,300		
筑前町	27																	
	28																	
大刀洗町	27																	
	28																	
広川町	27																	1,000
	28																	
合計	27		700	4,500	5,300	3,200	60,500	300	7,600	500	6,700	1,600	22,350	40,900	220	30,250		
	28	3,500	3,200	2,700	5,330	5,030	45,000	1,550	6,100	500	11,300	1,100	26,300	41,100	220	22,100		

(単位:本)

表2-2-2 高中木性常緑広葉樹【コンテナ栽培(4)】

(単位:本)

市町村名	年	樹種名			合計
		レッドロビン	ロドレイア	その他	
福岡市 (博多区)	27				1,155
	28				2,310
久留米市 (久留米地区)	27	43,000			140,750
	28	43,000			139,330
久留米市 (田主丸地区)	27	38,000	4,650	61,300	399,950
	28	31,000	2,600	55,200	382,100
久留米市 (三潁地区)	27				
	28				
久留米市 (北野地区)	27				
	28				
久留米市 計	27	81,000	4,650	61,300	540,700
	28	74,000	2,600	55,200	521,430
朝倉市 (日本地区)	27	1,500	50	6,250	15,190
	28		50	6,250	13,000
朝倉市 (朝倉地区)	27	1,000		4,400	128,300
	28			6,000	119,450
朝倉市 計	27	2,500	50	10,650	143,490
	28		50	12,250	132,450
八女市 (八女地区)	27				
	28				
八女市 (黒木地区)	27				
	28				
八女市 (尖部地区)	27				
	28				4,500
八女市 (星野地区)	27				
	28				
八女市 計	27				4,500
	28				
筑後市	27				
	28				
小郡市	27	4,000			29,120
	28	4,000		2,200	25,605
うきは市 (吉井地区)	27	13,500			118,250
	28	8,500			132,480
うきは市 (浮羽地区)	27				
	28				
うきは市 計	27	13,500			118,250
	28	8,500			132,480
筑前町	27				
	28				
大刀洗町	27	1,700			1,700
	28				1,000
広川町	27				
	28				
合計	27	102,700	4,700	71,950	834,415
	28	86,500	2,650	69,650	819,775

表2-2-3 高中木性常緑広葉樹【露地栽培+コンテナ栽培(1)】

(単位:本)

市町村名	年	樹 種 名													サカキ				
		アカシア類	アラカシ	ウバメガシ	オガタマノキ	オリーブ	カクレミノ	カナメモチ	カラタネオガタマ	カンキツ類	キンモクセイ	クスノキ	クスノハコエテ	クロガネモチ		ゲッケイジュ	コハンモチ	サカキ	
福岡市	27						300										65	455	160
(博多区)	28		100				280										75	480	50
久留米市	27		200			8,600											100		2,000
(久留米地区)	28		200			8,600											100		2,000
久留米市	27	3,350	8,550	6,800		13,850	4,600	2,300									5,230		14,600
(田主丸地区)	28	2,300	8,800	12,600		12,550	4,600	2,300	350								5,100		18,100
久留米市	27																		
(三瀬地区)	28																		
久留米市	27		5			35	62	32									13		2
(北野地区)	28					64	60	15									10		5
久留米市	27	3,350	8,755	6,800		22,485	4,662	2,300	502								5,343		16,602
計	28	2,300	9,000	12,600		21,214	4,660	2,300	415								5,210		20,100
朝倉市	27	490	64			850	900	500									300		1,000
(甘木地区)	28	1,000	450	1,000		320	700	560									270		500
朝倉市	27		10,900	9,250	3	2,625	1,185	50									1,220		1,220
(朝倉地区)	28		9,870	9,900	13	2,800	3,455										200		1,220
朝倉市	27	490	10,964	9,250	3	3,475	2,085	550									400		2,220
計	28	1,000	10,320	10,900	13	3,120	4,155	560									470		1,720
八女市	27		100																
(八女地区)	28		100																
八女市	27																		
(黒木地区)	28																		
八女市	27																		
(矢部地区)	28																		
八女市	27																		
(星野地区)	28		100																
八女市	27		100																
計	28		100																
筑後市	27																		
小郡市	27	5	6,900	3,300	4	340	450	100									650	5	270
計	28	2	5,100	4,100	3	580	355	90									320	3	315
うきは市	27		8,050	10,900	3,850	7,550	1,190	3,300	3,200	150							740	200	3,400
(吉井地区)	28		14,250	12,950	5,400	6,080	1,880	3,200	3,350	220							620	850	4,700
うきは市	27					2,700													
(浮羽地区)	28					1,700													
うきは市	27		8,050	10,900	3,850	10,250	1,190	3,300	3,200	150							740	200	3,400
計	28		14,250	12,950	5,400	7,780	1,980	3,200	3,350	220							620	850	4,700
筑前町	27			5														530	40
大刀洗町	27		340			770	160											530	40
広川町	27		50			590	100											200	
計	28			50														550	
合計	27	3,845	35,109	30,305	3,857	37,320	8,847	5,600	4,352	81,925	8,153	52	30,680	7,238	660	22,692	660	22,692	
28	3,302	38,920	40,605	5,416	33,284	11,430	5,500	4,415	61,789	7,585	51	26,803	6,770	1,338	26,925	1,338	26,925		

表2-2-3 高中木性常緑広葉樹【露地栽培+コンテナ栽培(2)】

市町村名	年	種 名													トキワマンサク	ネズミモチ	
		サザンカ類	サンゴジュ	シマトネリコ	シヨウワカヤマボクシ	シラカシ	シムルハナリハバト	シロダモ	スダシイ	ソヨゴ	タイサンボク	タブノキ	ツブラジイ	トウネズミモチ			
福岡市 (博多区)	27				70	410		5		40		300	65				
	28			120		1,602		4		35		230	80				
久留米市 (久留米地区)	27	9,100		4,550	5,500	1,650	500		3,500						19,200		
	28	9,100		3,330	5,500	100	500		3,500						18,100		
久留米市 (田主丸地区)	27	14,400	800	13,250	12,000	14,050	14,300		2,100	10,900	1,470	1,690			40,050	3,300	
	28	12,900	800	13,400	12,700	11,900	21,500		2,000	10,900	900	1,700			40,550	3,300	
久留米市 (三潁地区)	27	150															
	28																
久留米市 (北野地区)	27	5		60	30	20		3	5	60	5		30		63		
	28			50	15	20				95	1				40		
久留米市 計	27	23,655	800	17,860	17,530	15,720	14,800	3	2,105	14,460	1,475	1,690	30		59,313	3,300	
	28	22,000	800	16,780	18,215	12,020	22,000		2,000	14,495	901	1,700			58,690	3,300	
朝倉市 (甘木地区)	27	1,400	30	5,300	730	1,150			70	190	100	116			1,500		
	28	1,300	10	4,700	750	750				270	150	600			600		
朝倉市 (朝倉地区)	27	21,630	1,700	2,150	610	23,600		3,015	5,310	8,450	260	11,040	1,000		3,800	4,800	
	28	21,475	750	700	560	19,400		2,110	5,950	7,110	330	11,110	300		2,300	4,400	
朝倉市 計	27	23,030	1,730	7,450	1,340	24,750		3,015	5,380	8,640	360	11,156	1,000		5,300	4,800	
	28	22,775	760	5,400	1,310	20,150		2,110	5,950	7,380	480	11,110	300		2,900	4,400	
八女市 (八女地区)	27	250															
	28	200															
八女市 (黒木地区)	27																
	28																
八女市 (矢部地区)	27																
	28									3,350							
八女市 (星野地区)	27									14,000					100		
	28									18,000					100		
八女市 計	27	250								14,000					100		
	28	200								21,350							
筑後市	27	500			200												
	28																
小都市	27	9,300	560	5,000	2,600	9,000	2,280		1,750	250	300	3,200	10	1,800	2,270	2,252	
	28	6,000	100	1,750	2,000	8,700	1,150		1,710	1,050	300	2,825	10	600	760	901	
うきは市 (吉井地区)	27	6,300	1,000	1,950	5,370	12,020	1,200	700	4,700	2,600	80	1,270	100	100	7,100	500	
	28	4,700	1,600	1,130	6,450	11,250	2,450	1,200	7,000	4,300	40	1,990	650		7,380	900	
うきは市 (浮羽地区)	27			800	1,050					100	20				1,000		
	28			220	150					150	10				700		
うきは市 計	27	6,300	1,000	2,750	6,420	12,020	1,200	700	4,700	2,700	100	1,270	100	100	8,100	500	
	28	4,700	1,600	1,350	6,600	11,250	2,450	1,200	7,000	4,450	50	1,990	650		8,080	900	
筑前町	27	64		450	40	1,010									400		
	28	64		450	40	1,010									400		
大乃洗町	27	1,200		500	480	250				350	50				1,500		
	28	2,170		250	420	130				150		60			1,600		
広川町	27	400															
	28	400															
合計	27	64,699	4,090	34,080	28,610	63,160	18,280	3,723	13,935	40,440	2,285	17,616	75	3,510	76,983	10,852	
	28	58,809	3,260	26,100	28,785	54,862	25,600	3,314	16,660	48,910	1,731	17,915	90	1,550	72,430	9,501	

(単位:本)

表2-2-3 高中木性常緑広葉樹【露地栽培+コンテナ栽培(3)】

市町村名	年	樹 種 名													ヤマモモ	
		ハイキ	ヒラギ	ヒイラギモクセイ	ヒメユズリハ	フェイジョア	プリベット	ホルトノキ	マチバシ	マルハニツケイ	ミヤマガンシヨウ	モチノキ	モッコク	ヤブツバキ		他ツバキ類
福岡市	27				200			300	10		15	50	230	30		200
(博多区)	28				130			460	5	20	25	190	150	30		200
久留米市	27					2,850		5,000				50	2,700	43,200		50
(久留米地区)	28					2,850		5,000				50	2,700	43,200		50
久留米市	27	100	1,700	9,100	1,650	2,700	300	2,650		850	2,400	7,900	2,150			10,520
(田主丸地区)	28	150	4,200	8,200	1,650	3,700	200	1,500		800	800	7,850	2,250			8,770
久留米市	27															
(三潁地区)	28															
久留米市	27	30	5	10	60	40	20	20			1	3	2	12	1	8
(北野地区)	28	30	3	5	25	20	15	15			1	3	3	5	5	8
久留米市	27	130	1,705	9,110	1,710	5,590	320	2,650		850	2,453	10,602	45,362	1		10,578
(計)	28	180	4,203	8,205	1,675	6,570	215	1,500		800	853	10,553	45,455	1		8,828
朝倉市	27	35			30	640		100			40	1,285	40			30
(甘木地区)	28				30	270		100			60	870	40			50
朝倉市	27	40	50	11,200	2,750		100	2,930		20	5,280	380	7,560	460		22,700
(朝倉地区)	28	30	350	11,500	2,925		80	1,250		20	6,210	1,140	10,650	350		14,590
朝倉市	27	75	50	11,200	2,780	640	100	3,030		20	5,280	845	500			22,730
(計)	28	30	350	11,500	2,955	270	80	1,350		20	6,210	1,200	11,520	390		14,640
八女市	27										150	50				
(八女地区)	28										100	50				
八女市	27										100	100				
(黒木地区)	28															
八女市	27	2,000														
(矢部地区)	28	7,500														
八女市	27	13,700														
(星野地区)	28	17,000	4,000													
八女市	27	15,700										250	150			
(計)	28	24,500	4,000								100	50				
筑後市	27			150								150				
	28			150								150				
小都市	27	5		800	10	900	200	1,950			40	570	300	655	200	320
	28	10		1,150	70	850	1,000	1,600			30	600	290	355		180
うきは市	27			800	1,100	600	120	1,950			1,930	950	8,810	740		
(吉井地区)	28			100	1,550	1,690	500	3,200			5,500	1,780	12,250	550		
うきは市	27		100			600								50		400
(浮羽地区)	28					200								60		150
うきは市	27		100	800	1,100	1,200	120	1,950			1,930	950	8,810	790		400
(計)	28		100	100	1,550	1,890	500	3,200			5,500	1,780	12,250	610		150
筑前町	27											200	7			
	28											200	7			
大刀洗町	27	15	803	3,000		150	10	250			450	900	340			70
	28	15	903	6,000		150	10	400			450	1,250	450			1,050
広川町	27			100								300	100			
	28			100								300	100			
合計	27	15,925	2,658	25,160	5,800	8,480	88,000	1,050	9,840	20	865	7,301	29,944	47,847	221	34,298
	28	24,735	9,456	27,205	5,980	9,730	62,500	2,265	8,055	20	820	11,761	36,210	47,460	221	24,998

(単位:本)

表2-2-3 高中木性常緑広葉樹【露地栽培+コンテナ栽培(4)】
(単位:本)

市町村名	年	樹種名			合計
		レッドロビン	ロドレイア	その他	
福岡市 (博多区)	27	10			3,055
	28	20			4,200
久留米市 (久留米地区)	27	45,000	200		176,350
	28	44,000	100		170,550
久留米市 (田主丸地区)	27	66,000	6,550	77,800	570,130
	28	52,000	4,050	71,200	535,690
久留米市 (三瀬地区)	27				250
	28				
久留米市 (北野地区)	27		30		700
	28		20	100	626
久留米市 計	27	111,000	6,780	77,800	747,430
	28	96,000	4,170	71,300	706,866
朝倉市 (甘木地区)	27	1,500	80	17,750	36,630
	28		140	17,750	32,945
朝倉市 (朝倉地区)	27	4,920		8,100	200,468
	28	2,215	4,500	6,000	186,578
朝倉市 計	27	6,420	80	25,850	237,098
	28	2,215	4,640	23,750	219,523
八女市 (八女地区)	27				895
	28				725
八女市 (黒木地区)	27				200
	28				
八女市 (矢部地区)	27				2,000
	28				10,850
八女市 (星野地区)	27			4,700	32,500
	28				39,000
八女市 計	27			4,700	35,695
	28				50,575
筑後市	27			3,000	4,000
	28			3,000	4,000
小都市	27	4,360	270		75,128
	28	4,230	220	2,700	57,790
うきは市 (吉井地区)	27	13,500			135,170
	28	9,500			152,610
うきは市 (浮羽地区)	27				6,820
	28				3,340
うきは市 計	27	13,500			141,990
	28	9,500			155,950
筑前町	27		80	50	2,946
	28		80	50	2,946
大刀洗町	27	1,700	50		18,338
	28		50	100	20,478
広川町	27				1,900
	28				1,900
合計	27	136,990	7,260	111,400	1,267,480
	28	111,965	9,160	100,900	1,224,228

表2-3-1 高中木性落葉広葉樹【露地栽培(1)】

市町村名	年	樹種名														オトコヨウメ
		アオダモ	アオハダ	アズキナン	アンズ	イチヨウ	イロハモミジ	他カエデ類	ウグイスカグラ	ウメ	シダレウメ	ウメトキ	ウラジロノキ	エゴノキ	オオヤマレンゲ	
福岡市 (博多区)	27	120	60	20	3		70	30	21	140			5	50	30	20
	28	120	60	30	2		60	30	1	150			6	40	50	4
久留米市 (久留米地区)	27						4,500	3,000		7,500	4,000					
久留米市 (久留米地区)	28						4,500	2,300		7,500	4,000					
久留米市 (田主丸地区)	27	100			150	2,650	7,900	5,200		26,100	1,200	1,000		2,150		
久留米市 (三浦地区)	28	500	25		150	1,450	6,350	4,400		23,750	1,200	600		1,500		
久留米市 (北野地区)	27									300						
久留米市 (北野地区)	28															
久留米市 (北野地区)	27	30	20	15			180	70	5	11	1			60		6
久留米市 (北野地区)	28	30	15	20			220	190	5	5				50		6
久留米市 計	27	130	20	15	150	2,650	12,580	8,270	5	33,911	5,201	1,000		2,210		6
久留米市 計	28	530	40	20	150	1,450	11,070	6,890	5	31,255	5,200	600		1,550		6
朝倉市 (甘木地区)	27			10			6,760			150				120		
朝倉市 (朝倉地区)	28			10		20	3,880	100		120						
朝倉市 (朝倉地区)	27	130	9			805	24,700	400		200		65		2,480	60	
朝倉市 計	28	190	18			610	14,400	400		155		60		1,800	150	
朝倉市 計	27	130	9	10	10	805	31,460	400		350		65		2,600	60	
朝倉市 計	28	190	18	10	10	630	18,280	500		275		60		1,800	150	
八女市 (八女地区)	27									100	100					
八女市 (黒木地区)	28									80	50					
八女市 (矢部地区)	27						1,800									
八女市 (星野地区)	28	220					5,100							100		2,500
八女市 計	27	220					1,800			100	100			100		850
八女市 計	28	260					5,100			80	50			100		850
筑後市	27						800	150		200						
筑後市	28						800	150		200						
小都市	27	180	25	8		80	1,800	160	6	150	30		1	180		8
小都市	28	200	40	5		180	1,000	130	4	150	50		1	120		5
うきは市 (吉井地区)	27		170		50	70	2,100	100		250	30	450	30			
うきは市 (浮羽地区)	28		150		50	50	1,550	80		270	30	390	25			
うきは市 計	27						180	90		40	40					
うきは市 計	28		170		50	70	140	90		40	40					
うきは市 計	27		170		50	70	2,280	190		250	70	450	30			
うきは市 計	28		150		50	50	1,690	170		270	70	390	25			
筑前町	27					20	40							20		
筑前町	28					20	40							20		
大乃洗町	27	80				50	665	225		480	200			130		
大乃洗町	28	60				20	480	210		380	180			180		
広川町	27						1,200			600						
広川町	28						1,200			600						
合計	27	860	284	43	213	3,675	52,695	9,425	32	36,181	5,601	1,515	36	5,290	90	884
合計	28	1,360	308	65	212	2,350	39,720	8,080	10	33,360	5,550	1,050	32	3,710	200	2,845

(単位:本)

表2-3-1 高中木性落葉広葉樹【露地栽培(2)】

市町村名	年	樹 種 名														
		カイノキ	カツラ	ガマズミ	カマツカ	カラコギカエデ	カリン	クスギ	クロモジ	ケヤキ	コナラ	コバノズイナ	コブシ	コマユミ	ザイフリボク	サルスベリ
福岡市 (博多区)	27				4			15					52	22	25	
	28				4			5					42	30	25	
久留米市 (久留米地区)	27						100					50		1,300	100	
	28						100					20		1,300	100	
久留米市 (田主丸地区)	27		450		50		700		4,250	700		1,950		650	1,300	
	28		350				400		2,800	500		1,700		3,050	1,450	
久留米市 (三潯地区)	27															
	28															
久留米市 (北野地区)	27		40	40	2		7	10	8	20	10	5	10	45	80	
	28		50	10	3		11	10	8	10	5	10	10	20	80	
久留米市 計	27		490	40	52		807	10	8	4,320	740	2,005	10	1,995	1,480	
	28		400	10			511	13	8	2,830	535	1,720	10	4,370	1,630	
朝倉市 (甘木地区)	27		60					35,000		15,020	8,000	30		440	50	
	28		20							20		30		480	50	
朝倉市 (朝倉地区)	27	68	50	8			17	30,330		20,190	12,450	990			375	
	28	6	50	10			16	10,410		7,820	5,480	1,080			620	
朝倉市 計	27	68	110	8			17	65,330		35,210	20,450	1,020		440	425	
	28	6	70	10			16	10,410		7,840	5,480	1,110		480	670	
八女市 (八女地区)	27															
	28															
八女市 (黒木地区)	27															
	28															
八女市 (矢部地区)	27							1,500		1,000			500			
	28							4,500		1,850			3,500			
八女市 (星野地区)	27			200				400								
	28			200				200								
八女市 計	27			200				1,900		1,000			500			
	28							4,700		1,850			3,650			
筑後市	27															
	28															
小郡市	27	10	53	5	20				3	300	10	300		40	600	
	28	10	30	13					3	200	5	300			250	
うきは市 (吉井地区)	27			150	30		10	120		200	60	70		50	50	
	28			360	20		20	150		20		50			100	
うきは市 (浮羽地区)	27														50	
	28			150	30		30	120		200	60	70			100	
うきは市 計	27			360	20		20	150		200	20	50			150	
	28			50												
筑前町	27			50												
	28			50												
大刀洗町	27	2	10	10	5				3	30	300			150	130	
	28	1	10	8	3				3	20	350	20		100	110	
広川町	27															
	28															
合計	27	80	663	463	111		854	65,460	1,929	40,060	22,560	10	3,395	562	2,647	2,760
	28	17	510	451	27		557	10,573	4,719	10,910	8,220	5	3,200	3,702	4,980	2,835

(単位:本)

表2-3-1 高中木性落葉広葉樹【露地栽培(3)】

市町村名	年	樹種名													ハウンプク				
		サワフタギ	サンシュユ	シラキ	スモークツリー	ソメイヨシノ	ヤマザクラ	他サクラ類	ダンゴウバイ	チャンチン	ツリバナ	トウカエデ	ナツツバキ	ナツハゼ		ナンキンハゼ	ネジキ		
福岡市	27	15	20	40															
(博多区)	28	15	10	35															
久留米市	27		50	20		700													
(久留米地区)	28		50	10		400													
久留米市	27		1,200		200	18,800	6,100	6,250											
(田主丸地区)	28		750		100	17,500	4,700	5,200											
久留米市	27																		
(三潯地区)	28																		
久留米市	27	6		6	20	10	5	20											
(北野地区)	28	6		6	10	5	5	15											
久留米市	27	6	1,250	26	220	19,510	6,105	6,270	8	33	22	1	740	80	251				
計	28	6	800	16	110	17,900	4,705	5,215	6	30	20		625	70	150				
朝倉市	27		10				6,000	500											
(甘木地区)	28		10		15			500											
朝倉市	27					1,500	3,300												
(朝倉地区)	28					1,390	2,160	100											
朝倉市	27		10			1,500	9,300	500											
計	28		10		15	1,390	2,160	600		10									
八女市	27																		
(八女地区)	28																		
八女市	27																		
(黒木地区)	28																		
八女市	27			1,700															
(矢部地区)	28			6,500															
八女市	27			50															
(星野地区)	28																		
八女市	27			1,750															
計	28			6,500															
筑後市	27																		
小郡市	27		5			230	10	100											
うきは市	28		15			160	5	53											
(吉井地区)	27			200		30		200											
うきは市	28			150		140													
(浮羽地区)	27																		
うきは市	28			200		30		200											
計	27			150		140													
筑前町	27																		
大刀洗町	28																		
広川町	27																		
計	28																		
合計	27	21	1,290	2,086	220	21,270	15,418	7,070	43	58	1,644	701	940	690	1,301				
	28	21	840	6,741	125	19,590	6,873	5,871	21	65	6,914	390	770	530	955				

(単位:本)

表2-3-1 高中木性落葉広葉樹【露地栽培(4)】

市町村名	年	樹種名															
		ハナカイドウ	ハナズオウ	ハナミズキ	ハンカチノキ	ヒツパタゴ	ヒメシャラ	マユミ	マルバノキ	ミスナラ	ミヤマガマズミ	ムクゲ	メグスリノキ	モクレン類	モミジバフウ	ヤマコウハシ	ヤマボウシ
福岡市	27	10		50	42		20	5	103					5	2	10	70
(博多区)	28	10		30	62		20	5	43					5	21	10	90
久留米市	27		200	4,100													50
(久留米地区)	28		100	4,100										1,050			50
久留米市	27	600	900	6,170		700	2,850	400			2,100			3,100			5,000
(田主丸地区)	28	450	550	4,550		500	1,800	400	50		1,800			2,250			4,250
久留米市	27																
(三潯地区)	28																
久留米市	27	60	10	110	2	23	50	10	18		35	13	30	5	5	13	60
(北野地区)	28	65	15	40		17	48	5	10		20	30	30	2	10	10	50
久留米市	27	660	1,110	10,380	2	723	2,900	410	18		2,135	13	4,180	5	5	13	5,110
計	28	515	665	8,690		517	1,848	405	60		1,820	10	4,130	2	2	10	4,350
朝倉市	27			535		350		65						50			100
(甘木地区)	28			280		280	10	40	10					20			100
朝倉市	27			220		280	225				200			80			3,300
(朝倉地区)	28			355		40	400				150			80			2,561
朝倉市	27			755		630	225	65			200			80			3,400
計	28			965		320	410	40	10		150			100			2,661
八女市	27																
(八女地区)	28																
八女市	27																
(黒木地区)	28																
八女市	27					500			4,800								
(矢部地区)	28			3,950		3,950			3,200							2,000	
八女市	27			100		900			900								
(星野地区)	28					1,100			5,700								
八女市	27					600			4,300								
計	28			100		3,950			4,300								2,000
筑後市	27			100													
小郡市	27		5	170		15	30	5	35		150			50	90	80	600
うきは市	28		5	130		20	10		5		170			50	70	35	700
(吉井地区)	27	20		120		20	20	250								80	300
うきは市	28	20		280		60	60	450								30	300
(浮羽地区)	27	20		260													260
うきは市	28	40		310		20	20	250								80	225
計	27	40		540		60	60	450								30	560
筑前町	27			200													
大刀洗町	28		30	330		10	10										90
広川町	27		20	260		2	10							5	5		260
合計	27	710	1,145	12,295	44	1,378	3,805	735	5,856	55	2,485	53	4,320	667	183	9,830	
	28	565	690	10,915	62	859	6,308	900	4,418	50	2,140	60	4,290	678	2,085	8,586	

(単位:本)

表2-3-1 高中木性落葉広葉樹【露地栽培(5)】

(単位:本)

市町村名	年	樹 種 名			合計
		ライラック	リョウブ	その他	
福岡市	27		3		1,377
(博多区)	28		2	15	1,253
久留米市	27			5,200	32,000
(久留米地区)	28			26,430	26,430
久留米市	27	1,250		56,500	169,620
(田主丸地区)	28	850	47,500		144,185
久留米市	27				300
(三潁地区)	28				
久留米市	27	35	10		1,378
(北野地区)	28	20	5	130	1,373
久留米市	27	1,285	10	61,700	203,298
計	28	870	47,505	130	171,988
朝倉市	27			4,700	78,150
(甘木地区)	28			4,700	11,225
朝倉市	27	350		7,400	111,002
(朝倉地区)	28	350		6,800	58,516
朝倉市	27	350		12,100	189,152
計	28	350		11,500	69,741
八女市	27				200
(八女地区)	28				130
八女市	27				
(黒木地区)	28				
八女市	27			2,000	15,300
(矢部地区)	28				39,800
八女市	27			6,700	10,020
(星野地区)	28			5,000	7,540
八女市	27			8,700	25,520
計	28			5,000	47,470
筑後市	27				1,250
	28				1,250
小都市	27		3		6,664
うきは市	27	30	1	550	5,552
(吉井地区)	28			450	5,970
うきは市	27			450	5,275
(浮羽地区)	28				850
うきは市	27			450	825
計	28			450	6,820
筑前町	27			70	6,100
	28			70	400
大刀洗町	27				400
	28				3,088
広川町	27			40	2,833
	28			1,000	2,800
合計	27	1,635	16	84,020	440,369
	28	1,250	47,508	18,755	309,387

表2-3-2 高中木性落葉広葉樹【コンテナ栽培(2)】

(単位:本)

市町村名	年	樹 種 名														
		カイキ	カツラ	ガマズミ	カマツカ	カラコギカエデ	カリン	クスギ	クロモジ	ケヤキ	コナラ	コバノズイナ	コフシ	コマユミ	ザイフリボク	サルスベリ
福岡市	27										20			70		
(博多区)	28								5		10			60		
久留米市	27															
(久留米地区)	28															
久留米市	27		700	1,000					2,000	1,300		1,300			900	1,700
(田主丸地区)	28		1,200						2,000	1,100		1,100			2,100	2,000
久留米市	27															
(三瀬地区)	28															
久留米市	27															
(北野地区)	28		700	1,000					2,000	1,300		1,300			900	1,700
久留米市	27		1,200						2,000	1,100		1,100			2,100	2,000
計	28		1,000												200	1,000
朝倉市	27		200												200	500
(甘木地区)	28														200	500
朝倉市	27						44,100		6,000	17,300		3,100				
(朝倉地区)	28						26,400		4,500	21,300		1,600				
朝倉市	27		1,000				44,100		6,000	17,300		3,100			200	1,000
(星野地区)	28		200				26,400		4,500	21,300		1,600			200	500
八女市	27															
(八女地区)	28															
八女市	27															
(黒木地区)	28															
八女市	27							2,000					2,700			
(矢部地区)	28															
八女市	27															
(星野地区)	28															
八女市	27								2,000				2,700			
計	28															
筑後市	27															
28																
小郡市	27						2,500			1,000						100
28							2,800			2,700	80			90	80	
うきは市	27			950								250			500	1,700
(吉井地区)	28			700								50			1,000	
うきは市	27															
(浮羽地区)	28															
うきは市	27			950								250			500	1,700
計	28		700									50			1,000	
筑前町	27															
28																
大刀洗町	27															
28																
広川町	27															
28																
合計	27		1,700	1,950			46,600		8,000	19,600	20	4,650	70	1,600	4,500	
28		1,400	700			29,200	2,005	6,500	25,100	90	2,750	2,850	2,300	3,580		

表2-3-2 高中木性落葉広葉樹【コンテナ栽培(3)】

市町村名	年	樹種名											(単位:本)						
		サワフタギ	サンシュユ	シラキ	スモークツリー	ソメイヨシノ	ヤマザクラ	他サクラ類	ダンコウバイ	チャンチン	ツリハナ	トウカエデ		ナツツバキ	ナツハゼ	ナンキンハゼ	ネジキ	ハクウンボク	
福岡市 (博多区)	27											650						50	
	28											620						50	
久留米市 (久留米地区)	27																		
久留米市 (久留米地区)	28				150	800											450		
久留米市 (田主丸地区)	27		550			800											50		
久留米市 (三瀬地区)	28		100																
久留米市 (北野地区)	27																		
久留米市 (北野地区)	28				150	800											450		
久留米市 計	27		100			800											50		
久留米市 (甘木地区)	27				15													60	
久留米市 (朝倉地区)	28					750				21,600								900	
久留米市 (朝倉地区)	27					1,000				800								200	
久留米市 計	27				15	750				21,600								960	
久留米市 計	28					1,000				11,250								200	
八女市 (八女地区)	27																		
八女市 (八女地区)	28																		
八女市 (黒木地区)	27																		
八女市 (黒木地区)	28																		
八女市 (矢部地区)	27											3,500							
八女市 (星野地区)	28											100							
八女市 計	27											100							
八女市 計	28											3,500							
筑後市	27																		
筑後市	28																		
小都市	27					200													
小都市	28					200													
うきは市 (吉井地区)	27											400						1,000	
うきは市 (浮羽地区)	28											500						300	
うきは市 計	27					500													
うきは市 計	28					550													
筑前町	27																		
筑前町	28																		
大刀洗町	27																		
大刀洗町	28																		
広川町	27																		
広川町	28																		
合計	27		550	500	165	1,750				21,600	1,000					750	500	1,960	50
合計	28		100	550		2,000			11,250	1,550						550	500	500	380

表2-3-2 高中木性落葉広葉樹【コンテナ栽培(5)】
(単位:本)

市町村名	年		ライラック	リョウブ	その他	合計
	27	28				
福岡市 (博多区)	27	28				950 905
久留米市 (久留米地区)	27	28				
久留米市 (田主丸地区)	27	28	1,000		22,500	62,750
久留米市 (三浦地区)	27	28	1,200	18,500		52,200
久留米市 (北野地区)	27	28				
久留米市	27	28	1,000		22,500	62,750
計	28	28	1,200	18,500		52,200
朝倉市 (甘木地区)	27	28			2,300	11,375
朝倉市 (朝倉地区)	27	28			2,300	11,200
朝倉市	27	28			8,700	133,400
朝倉市	27	28			9,500	104,300
朝倉市	27	28			11,000	144,775
計	28	28			11,800	115,500
八女市 (八女地区)	27	28				
八女市	27	28				
八女市 (黒木地区)	27	28				
八女市 (矢部地区)	27	28				
八女市	27	28				13,700
八女市	27	28			1,000	1,100
八女市 (星野地区)	27	28			1,000	1,000
八女市	27	28			1,000	1,100
計	28	28			1,000	14,700
筑後市	27	28				
筑後市	27	28				
小郡市	27	28				8,340
小郡市	27	28			2,700	17,120
うきは市 (吉井地区)	27	28				9,410
うきは市 (浮羽地区)	27	28				15,030
うきは市	27	28				9,410
計	28	28				15,030
筑前町	27	28				
筑前町	27	28				
大刀洗町	27	28				
大刀洗町	27	28				
広川町	27	28				
広川町	27	28				
合計	27	28	1,000		34,500	227,325
合計	28	28	1,200	18,500	15,530	215,455

表2-3-3 高中木性落葉広葉樹【露地栽培+コンテナ栽培(1)】

市町村名	年	樹種名													オトコヨウジメ	
		アオダモ	アオハダ	アズキナン	アズ	イチヨウ	イロハモミジ	他カエデ類	ウグイスカグラ	ウメ	シダレウメ	ウメトキ	ウラジロノキ	エゴノキ		オオヤマレンゲ
福岡市	27	120	60	20	3	100	70	30	21	140			5	50	30	70
(博多区)	28	120	60	30	2		70	30	1	150			6	40	100	54
久留米市	27						4,500	3,000		7,500	4,000					
(久留米地区)	28						4,500	2,300		7,500	4,000					
久留米市	27	100		150	150	2,650	10,400	12,700	300	29,300	2,700	2,500		3,250		
(田主丸地区)	28	500	25	150	150	1,450	8,350	10,400	250	26,750	2,700	1,400		2,000		
久留米市	27									300						
(三瀬地区)	28															
久留米市	27	30	20	15			180	70	5	11	1			60		6
(北野地区)	28	30	15	20			220	190	5	5				50		6
久留米市	27	130	20	20	150	2,650	15,080	15,770	305	37,111	6,701	2,500		3,310		6
(計)	28	530	40	20	150	1,450	13,070	12,890	255	34,255	6,700	1,400		2,050		6
朝倉市	27			10	10		12,460			150				120		
(甘木地区)	28			10	10	20	10,880	100		120						
朝倉市	27	130	9			1,855	38,200	400		200		65		7,180		60
(朝倉地区)	28	190	18			610	27,700	400		155		60		5,950		150
朝倉市	27	130	9	10	10	1,855	50,660	400		350		65		7,300		60
(計)	28	190	18	10	10	630	38,580	500		275		60		5,950		150
八女市	27									100						
(八女地区)	28									80						
八女市	27															
(黒木地区)	28															
八女市	27						1,800									
(矢部地区)	28						5,100							100		2,500
八女市	27	220														850
(星野地区)	28	260												100		330
八女市	27	220					1,800			100				100		850
(計)	28	260					5,100			80				50		2,830
筑後市	27						800	150		200						
(小郡市)	28						800	150		200						
小郡市	27	180	25	8		80	2,800	160	6	150	30		1	880		8
(うきは市)	28	200	40	5		180	3,500	130	4	150	50		1	420		5
(吉井地区)	27		670		50	70	4,550	100		250	30	850	30			
(うきは市)	28		2,180		50	50	6,550	80		270	30	990	25			
(浮羽地区)	27						180	90		40						
うきは市	28						140	90		40						
(計)	27		670		50	70	4,730	190		250	70	850	30			
筑前町	28		2,180		50	50	6,690	170		270	70	990	25			
(計)	27					20	40							20		
大刀洗町	28	80				20	40							20		
(計)	27	60				50	665	225		480	200			130		
広川町	28					20	480	210		380	180			180		
(計)	27						1,200			600						
(計)	28						1,200			600						
合計	27	860	784	43	213	4,825	77,845	16,925	332	39,381	7,101	3,415	36	11,790	90	934
	28	1,360	2,338	65	212	2,350	69,530	14,080	260	36,360	7,050	2,450	32	8,660	250	2,895

(単位:本)

表2-3-3 高中木性落葉広葉樹【露地栽培+コンテナ栽培(2)】

市町村名	年	樹種名														
		カイノキ	カツラ	ガズミ	カマツカ	カラコギカエデ	カリン	クスギ	クロモジ	ケヤキ	コナラ	コハズイナ	コブシ	コマユミ	ザイフリボク	サルスベリ
福岡市 (博多区)	26				4				15					122	22	25
	27				4			10			20			102	30	25
久留米市 (久留米地区)	26						100							50	1,300	100
久留米市 (久留米地区)	27						100							20	1,300	100
久留米市 (田主丸地区)	26		1,150	1,000	50		700							3,250	1,550	3,000
久留米市 (三瀬地区)	27		1,550				400							2,800	5,150	3,450
久留米市 (北野地区)	26		40	40	2		7		8					5	45	80
久留米市 (北野地区)	27		50	10			11		8					10	20	80
久留米市 計	26		1,190	1,040	52		807		8					3,305	2,895	3,180
久留米市 計	27		1,600	10			511		8					2,820	6,470	3,630
朝倉市 (甘木地区)	26		1,060				35,000							30	640	1,050
朝倉市 (朝倉地区)	26	68	50	8			74,430							30	680	550
朝倉市 (朝倉地区)	27	6	50	10			36,810							4,090	2,680	620
朝倉市 計	26	68	1,110	8			109,430							4,120	640	1,425
朝倉市 計	27	6	270	10			36,810							2,710	680	1,170
八女市 (八女地区)	26															
八女市 (黒木地区)	26															
八女市 (矢部地区)	26								1,500					500		
八女市 (星野地区)	26			200					6,500					6,200		
八女市 計	26			200					400					150		
八女市 計	27								200					500		
筑後市	26								6,700					6,350		
筑後市	27															
小都市	26	10	53	5	20				3					300	40	700
小都市	27	10	30	13					3					300	300	330
うきは市 (吉井地区)	26		1,100	1,060	30		10		2,500					300	40	700
うきは市 (浮羽地区)	26			1,060	20		30		2,800					300	300	330
うきは市 計	26			1,100	30		20		120					320	500	1,750
うきは市 計	27			1,060	20		30		150					100	500	1,100
筑前町	26			50												
筑前町	27			50												
大刀洗町	26	2	10	10	5										150	130
大刀洗町	27	1	10	8	3										100	110
広川町	26															
広川町	27															
合計	26	80	2,363	2,413	111		854	112,060	1,929	48,060	42,160	8,045	632	4,247	7,260	
合計	27	17	1,910	1,151	27		557	39,773	6,724	17,410	33,320	5,950	6,552	7,280	6,415	

(単位:本)

表2-3-3 高中木性落葉広葉樹【露地栽培+コンテナ栽培(4)】

市町村名	年	樹種名															
		ハナカイドウ	ハナズオウ	ハナミズキ	ハンカチノキ	ヒツパタゴ	ヒメシャラ	マユミ	マルバノキ	ミズナラ	ミヤマガマズミ	ムクゲ	メグスリノキ	モクレン類	モミジバフウ	ヤマコウバシ	ヤマボウシ
福岡市	27	10		50	42		20	103						5	2	10	70
(博多区)	28	10		30	62		20	43					65	21	10	100	
久留米市	27		200	4,100									1,050			50	
(久留米地区)	28		100	4,100									1,850			50	
久留米市	27	800	2,600	10,570	950	2,850	600						3,500			7,200	
(田主丸地区)	28	650	2,050	7,050	600	1,800	550	50					2,450			6,450	
久留米市	27																
(三瀬地区)	28																
久留米市	27	60	10	110	2	23	10	18					35	5	13	60	
(北野地区)	28	65	15	40	17	48	5	10					20	2	10	50	
久留米市	27	860	2,810	14,780	2	973	610	18					2,585	5	13	7,310	
計	28	715	2,165	11,190		617	555	60					2,220	2	10	6,550	
朝倉市	27			635	350	280	10	40					1,000	50		100	
(甘木地区)	28			1,110	280	280	225	900					500	20		100	
朝倉市	27	280	1,720	225	40	400	965	40					2,600	80		10,200	
(朝倉地区)	28			1,355	630	225	965	40					3,150	80		8,861	
朝倉市	27			2,355	320	410	40	10					3,600	80		10,300	
計	28			2,465									3,650	100		8,961	
八女市	27																
(八女地区)	28																
八女市	27																
(黒木地区)	28																
八女市	27																
(矢部地区)	28																
八女市	27																
(星野地区)	28																
八女市	27																
計	28																
筑後市	27			100													
小都市	27		5	1,190		15	30	35					230	90	80	800	
うきは市	27	20	5	2,730		50	10	5					250	70	35	950	
(吉井地区)	28			1,330		20	600									380	
うきは市	27	20	300	1,980		160	2,150									830	
(浮羽地区)	28			260												260	
うきは市	27	40	300	1,520		20	600									380	
計	28	40	300	2,240		160	2,150									830	
筑前町	27			200													
大刀洗町	27		30	330		10	10										
広川町	27		20	260		2	10										
計	28																
合計	27	910	2,845	20,525	44	1,628	3,805	5,856					65	6,415	667	4,720	19,130
	28	765	2,490	19,215	62	989	6,408	9,918					60	6,120	678	4,490	17,346

(単位:本)

表2-3-3 高中木性落葉広葉樹【露地栽培+コンテナ栽培(5)】

(単位:本)

市町村名	年	ライラック			リョウブ			その他			合計
		ライラック	リョウブ	その他	リョウブ	その他	その他	リョウブ	その他		
福岡市 (博多区)	27				3					2,327	
	28				2		45			2,158	
久留米市 (久留米地区)	27			5,200						32,000	
	28			26,430						26,430	
久留米市 (田主丸地区)	27	2,250		79,000						232,370	
	28	2,050	66,000	196,385						300	
久留米市 (三浦地区)	27									1,378	
	28	35	10	130						1,373	
久留米市 (北野地区)	27	2,285	10	84,200						266,048	
	28	2,070	66,005	130						224,188	
朝倉市 (甘木地区)	27			7,000						89,525	
	28			7,000						22,425	
朝倉市 (朝倉地区)	27	350		16,100						244,402	
	28	350		16,300						162,816	
朝倉市 計	27	350		23,100						333,927	
	28	350		23,300						185,241	
八女市 (八女地区)	27									200	
	28									130	
八女市 (黒木地区)	27										
	28										
八女市 (矢部地区)	27			2,000						15,300	
	28									53,500	
八女市 (星野地区)	27			7,700						11,120	
	28			6,000						8,540	
八女市 計	27			9,700						26,620	
	28			6,000						62,170	
筑後市	27									1,250	
	28									1,250	
小郡市	27				3					15,004	
	28	30	1	3,250						22,672	
うきは市 (吉井地区)	27			450						15,380	
	28			450						20,305	
うきは市 (浮羽地区)	27									850	
	28									825	
うきは市 計	27			450						16,230	
	28			450						21,130	
筑前町	27			70						400	
	28			70						400	
大刀洗町	27									3,088	
	28			40						2,833	
広川町	27			1,000						2,800	
	28			1,000						2,800	
合計	27	2,635	16	118,520	66,008	34,285				667,694	
	28	2,450	66,008	34,285						524,842	

表2-4-1 低木性常緑樹【露地栽培(1)】

(単位:本)

市町村名	年	アオキ	アセビ	アベリア	イヌツゲ	オウゴンマサキ	オオムギキツツジ	オタフクナンテン	カンツバキ	キンシバイ	ギンバイカ	キンメツゲ	ツゲ類(玉)	クチナシ	クハメツツジ	サツキ
福岡市	27	95														
(博多区)	28	50														
久留米市	27	2,000			500	2,000	3,000	15,000	600			3,000	1,000		20,500	4,000
(久留米地区)	28	2,000			500	2,000	1,500	15,000	600			1,000	1,000		20,500	4,000
久留米市	27	5,000		15,000	2,200	3,500	50,000	65,000	20,000	2,000		10,500	2,500	2,100	53,200	87,600
(田主丸地区)	28	3,800		10,500	2,500	3,900	47,000	53,000	18,000			8,000	1,500	1,600	68,600	71,600
久留米市	27															
(三瀬地区)	28															
久留米市	27	90				10			10			10				50
(北野地区)	28	95							10			10				
久留米市	27	7,090		15,000	2,700	5,510	53,000	80,000	20,610	2,000		13,510	3,500	2,100	73,700	91,650
計	28	5,895		10,500	3,000	5,900	48,500	68,000	18,600			9,010	2,500	1,600	89,100	75,600
朝倉市	27	730		6,500		200	610	3,050	1,600						1,000	2,200
(甘木地区)	28	750		10,000		200	600	2,000	1,000						1,000	2,200
朝倉市	27	75					27,000	4,800				125				
(朝倉地区)	28	780					25,500	3,210				150	100			
朝倉市	27	805		6,500		200	27,610	7,850	1,600			125			1,000	2,200
計	28	1,530		10,000		200	26,100	5,210	1,000			150	100		2,200	2,200
八女市	27								350							
(八女地区)	28								200							340
八女市	27															
(黒木地区)	28															
八女市	27															
(矢部地区)	28															
八女市	27															
(星野地区)	28															
八女市	27		193,500												77,000	55,000
(星野地区)	28		180,500												41,000	30,000
八女市	27		193,500						350						77,000	55,340
計	28		180,500						200						41,000	30,340
筑後市	27								200						400	100
計	28								200						400	100
小郡市	27	900		5,200	600	800			2,420				400		20	
計	28	700		3,000	500	400			2,300				600	100	20	
うきは市	27	750				2,700	9,000	9,500	6,500		400	700			50	
(吉井地区)	28	450				3,300	6,000	6,000	3,500		400	200			50	2,500
うきは市	27			500			30,000		50			500			7,050	
(浮羽地区)	28	50					28,000		50						8,040	
うきは市	27	750		500		2,700	39,000	9,500	6,550		400	1,200			50	7,050
計	28	500				3,300	34,000	6,000	3,550		400	200			50	10,540
筑前町	27	10										20			50	
計	28	10										20			50	
大刀洗町	27	1,950		100		300		2,500	2,725				1,000	30		
計	28	1,300				300		2,500	1,913				400	30		
広川町	27								100						400	300
計	28								100						400	300
合計	27	11,600	193,500	27,300	3,300	9,510	119,610	99,850	34,555	2,000	400	14,855	4,900	2,130	152,620	156,640
合計	28	9,985	180,500	23,500	3,500	10,100	108,600	81,710	27,863	2,000	400	9,380	3,600	1,730	131,020	119,080

表2-4-1 低木性常緑樹【露地栽培(2)】

市町村名	年	樹 種 名														
		サツキ(玉)	シャクナゲ類	シャヤンボ	シャリンバイ	ジンチョウゲ	センリョウ	チャノキ	トベラ	ナンテン	ハイビヤクシソ類	ハウサンボク	ハマヒサカキ	ヒラギナンテン	ヒサカキ	ヒペリカムエコー
福岡市	27	10		50										50		
(博多区)	28	15		20										20		
久留米市	27	500												1,500		
(久留米地区)	28	500												200		
久留米市	27	500	2,000		6,000	5,000	2,000							6,650	400	
(田主丸地区)	28	200	2,000		5,000	3,000	2,000							4,150	100	
久留米市	27															
(三瀬地区)	28															
久留米市	27	10	1				2							70		
(北野地区)	28													50		
久留米市	27	1,010	2,001	20	6,000	5,000	2,002							8,220	400	
計	28	700	2,000	10	5,000	3,000	2,000							4,400	100	
朝倉市	27						200							60		
(甘木地区)	28	130		10												
朝倉市	27															
(朝倉地区)	28														45	
朝倉市	27						200							60	45	
計	28	130		10										1,200	215	
八女市	27															
(八女地区)	28															
八女市	27															
(黒木地区)	28															
八女市	27		27,000													
(矢部地区)	28		3,700													
八女市	27		18,500	100											800	
(星野地区)	28		20,500												1,000	
八女市	27		45,500	100											800	
計	28		24,200												1,000	
筑後市	27															
	28															
小郡市	27	70		20	300	80										
	28	70		10	300											
うきは市	27	50		80		1,600										
(吉井地区)	28	50		40		1,800										
うきは市	27		50													
(浮羽地区)	28		45													
うきは市	27	50	50	80		1,600										
計	28	50	45	40		1,800										
筑前町	27	40														
	28	40														
大刀洗町	27	22				400										
	28	12														
広川町	27															
	28															
合計	27	1,202	47,551	270	6,300	7,080	2,202	180	6,200	6,028	1,000	2,290	8,000	14,600	1,245	
	28	1,017	26,245	90	5,300	4,800	2,000	150	4,100	4,760	1,000	2,120	7,150	10,570	1,315	

(単位:本)

表2-4-1 低木性常緑樹【露地栽培(3)】

(単位:本)

市町村名	年	樹 種 名										合計			
		ヒメケチナンソウ	ヒメシャリンバイ	ヒラドツツジ	ボックスウッド	マサキ	マメソバ	マンリヨウ	マホニアコンフューサ	マルバシャリンバイ	その他				
福岡市 (博多区)	27														335
	28														215
久留米市 (久留米地区)	27		3,000	7,000										22,000	86,650
	28		3,000	3,000										83,500	55,850
久留米市 (田主丸地区)	27			85,000	4,000	28,000	4,500	1,000						87,500	563,850
	28			90,000	3,000	17,000	3,000								518,950
久留米市 (三瀬地区)	27														
	28														396
久留米市 (北野地区)	27		10	10		50								20	245
	28		10	10											
久留米市	27		3,010	92,010	4,000	28,050	4,500	1,000						105,500	650,896
計	28		3,010	93,010	3,000	17,000	3,000							87,520	575,045
朝倉市 (甘木地区)	27			12,340		2,800								6,500	38,740
	28			1,100		3,000			2,500					6,500	30,940
朝倉市 (朝倉地区)	27			50,000		200								6,000	88,460
	28			58,000		150								6,500	94,855
朝倉市	27			62,340		3,000								12,500	127,200
計	28			59,100		3,150			2,500					13,000	125,795
八女市 (八女地区)	27														690
	28														540
八女市 (黒木地区)	27														
	28														
八女市 (矢部地区)	27														27,000
	28														3,700
八女市 (星野地区)	27														346,200
計	28														274,100
八女市	27														373,890
計	28														278,340
筑後市	27			100											900
	28			100											900
小都市	27			80		500	500								16,450
	28			30		400	60							50	12,210
うきは市 (吉井地区)	27		800	5,200		1,000									42,080
	28		600	5,500		2,000									36,340
うきは市 (浮羽地区)	27			16,000											54,150
	28														36,185
うきは市	27		800	21,200		1,000									96,230
計	28		600	5,500		2,000									72,525
筑前町	27														120
	28														120
大刀洗町	27					800	2,000								12,937
	28					1,200	700								9,515
広川町	27			250											1,100
	28			250											1,100
合計	27		3,810	175,980	4,000	33,350	7,000	1,000						118,000	1,280,058
	28		3,610	157,990	3,000	23,750	3,760		2,500					100,570	1,075,765

表2-4-2 低木性常緑樹【コナンテナ栽培(1)】

(単位:本)

市町村名	年	樹 種 名															
		アオキ	アセビ	アベリア	イヌツゲ	オウゴンマサキ	オオムラサキツツ	オタフクナンテン	カンツバキ	キンシバイ	ギンハバイカ	キンメツゲ	ツゲ類(玉)	クちなシ	クルマツツジ	サツキ	
福岡市 (博多区)	27																
	28	150															
久留米市 (久留米地区)	27	1,000				1,200	45,000							10,000			
	28	1,000				1,200	45,000										
久留米市 (田主丸地区)	27	18,500		74,000	23,500	15,500	3,000	14,500	6,500	9,500	45,000		39,000	3,500	17,000		
	28	19,000		89,000	19,000	16,000	9,000	13,500	5,000	11,500	30,000		33,500	14,000	37,000		
久留米市 (三潁地区)	27																
	28																
久留米市 (北野地区)	27																
	28																
久留米市	27	19,500		74,000	23,500	16,700	3,000	110,000	6,500	9,500	45,000		39,000	13,500	17,000		
	28	20,000		89,000	19,000	17,200	9,000	105,000	5,000	11,500	30,000		33,500	14,000	37,000		
朝倉市 (甘木地区)	27	200			2,500				2,000		2,000			6,000	1,000		
	28	150		2,800	2,000		4,000		3,000	150	2,500			1,000	1,000		
朝倉市 (朝倉地区)	27						4,000				1,500		2,000				
	28						2,000										
朝倉市	27	200			2,500		4,000		2,000	150	3,500		2,000	6,000	1,000		
	28	150		2,800	2,000		2,000		3,000	150	2,500		2,000	1,000	1,000		
八女市 (八女地区)	27																
	28																
八女市 (黒木地区)	27																
	28																
八女市 (矢部地区)	27													2,000			
	28																
八女市 (星野地区)	27																
	28																
八女市	27													2,000			
	28																
筑後市	27																
	28																
小郡市	27	1,500		10,000			700	7,000		50							
	28	700		11,800			700	6,000		1,250	500		50				
うきは市 (吉井地区)	27	9,500		1,500	5,000	5,700	160,000	6,000	200	500	4,000		1,000				
	28	8,100		500	3,800	4,200	156,000	3,500	400	2,200	2,700		1,100				
うきは市 (浮羽地区)	27																
	28																
うきは市	27	9,500		1,500	5,000	5,700	160,000	6,000	200	500	4,000		1,000				
	28	8,100		500	3,800	4,200	156,000	3,500	400	2,200	2,700		1,100				
筑前町	27																
	28																
大刀洗町	27									200							
	28									100	1,000						
広川町	27																
	28																
合計	27	30,700		85,500	31,000	22,400	3,000	274,700	8,700	10,250	52,500		42,050	21,500	18,000		
	28	29,100		104,100	24,800	21,400	9,000	263,700	8,400	15,200	36,700		34,650	15,000	38,000		

表2-4-2 低木性常緑樹【コンテナ栽培(2)】

市町村名	年	樹 種 名														
		サツキ(玉)	シャクナゲ類	シャヤンホ	シャリンバイ	ジンチヨウゲ	センリョウ	チャソキ	トベラ	ナンテン	ハイバヤクシ	ハクサンボク	ハマヒサカキ	ヒラキナンテン	ヒサカキ	ヒバカリムヒコート
福岡市 (博多区)	27						60					30				
	28						40					150				
久留米市 (久留米地区)	27					14,000	1,000									
久留米市 (田主丸地区)	27			500	51,500	6,000	8,300	800	15,500	2,200	1,500	59,500	8,500	7,500	25,000	
久留米市 (三瀬地区)	27				80,500	3,000	9,000	1,000	13,000	4,100	1,300	47,500	5,500	14,500	20,000	
久留米市 (北野地区)	27															
久留米市 計	27			500	51,500	20,000	9,500	800	15,500	2,200	1,500	59,500	8,500	7,500	25,000	
朝倉市 (甘木地区)	27				7,000		300		400			6,000		5,000	2,000	
朝倉市 (朝倉地区)	27			700	5,000		5,600	4,000		5,500		4,000	1,500	4,000	4,000	
朝倉市 計	27			700	12,000		5,900	4,000	400	5,500		11,000		6,300	4,000	
八女市 (八女地区)	27				8,500		7,200	5,500		4,500		9,000	1,500	5,500	6,000	
八女市 (黒木地区)	27															
八女市 (矢部地区)	27															
八女市 (星野地区)	27							1,500			2,500					
八女市 計	27							1,500								
八女市	28							1,000								
筑後市	27															
筑後市	28															
小都市	27				2,100		30			50		1,100				
小都市	28				2,500		100		50			1,800		300		
うきは市 (吉井地区)	27				45,000	200	800		8,000	900	1,300	12,500	2,500	5,000	200	
うきは市 (浮羽地区)	27				30,500				8,300	3,200	1,700	13,000	3,000	4,000	500	
うきは市 計	27				45,000	200	800		8,000	900	1,300	12,500	2,500	5,000	200	
うきは市	28				30,500		800		8,300	3,200	1,700	13,000	3,000	4,000	500	
筑前町	27															
筑前町	28															
大刀洗町	27															
大刀洗町	28															
広川町	27															
広川町	28															
合計	27		13,000	1,200	110,600	20,200	15,490	6,300	23,900	8,650	3,080	84,100	11,300	19,100	29,200	
合計	28		15,300	500	122,000	17,000	18,140	7,500	21,300	11,850	5,650	71,300	10,020	24,300	26,500	

(単位:本)

表2-4-2 低木性常緑樹【コンテナ栽培(3)】

(単位:本)

市町村名	年	種 名										合計			
		ヒメクサナシ	ヒメシャリンバイ	ヒラドツツジ	ボックスウッド	マサキ	マメツゲ	マンリョウ	マホニアコンフューサ	マルバヤブリンバイ	その他				
福岡市 (博多区)	27														90
	28										10				350
久留米市 (久留米地区)	27		4,000			100					500			6,000	92,800
	28		4,000			100					500			6,000	76,800
久留米市 (田主丸地区)	27	50,000	20,000	6,000	24,500	15,300	28,000	3,500						93,000	833,300
	28	50,000	16,500	9,500	40,000	11,300	24,000	2,000						98,000	873,200
久留米市 (三潁地区)	27														
	28														
久留米市 (北野地区)	27														
	28														
久留米市	27	50,000	24,000	6,000	24,500	15,400	28,000	4,000						99,000	926,100
	28	50,000	20,500	9,500	40,000	11,400	24,000	2,500						98,000	950,000
朝倉市 (甘木地区)	27						500					3,000	2,000	4,000	38,900
	28					1,500	2,000				500			4,000	42,300
朝倉市 (朝倉地区)	27				2,000	3,000					500			3,000	45,100
	28				3,000	3,000					200			4,000	43,200
朝倉市	27				2,000	3,000	500				500			7,000	84,000
	28				3,000	4,500	2,000	200			200	3,000	2,000	8,000	85,500
八女市 (八女地区)	27														
	28														
八女市 (黒木地区)	27														
	28														
八女市 (矢部地区)	27														15,000
	28														17,800
八女市 (星野地区)	27													500	2,000
	28													1,000	2,000
八女市	27													500	17,000
	28													1,000	19,800
筑後市	27														
	28														
小郡市	27	2,500	200	1,000	100	300									28,530
	28	500			100	500								2,000	28,870
うきは市 (吉井地区)	27		2,700			5,500					750				281,450
	28		2,900			4,400					1,000				258,000
うきは市 (浮羽地区)	27														
	28														
うきは市	27		2,700			5,500					750				281,450
	28		2,900			4,400					1,000				258,000
筑前町	27														
	28														
大刀洗町	27				1,000						1,000				2,200
	28				1,500						1,000				3,600
広川町	27														
	28														
合計	27	52,500	26,900	7,000	27,600	24,200	29,500	5,250			5,250			106,500	1,339,370
	28	50,500	23,400	9,500	44,600	20,800	27,000	3,710	3,000	2,000	3,710	3,000	2,000	109,000	1,346,120

表2-4-3 低木性常緑樹【露地栽培+コンテナ栽培(1)】

市町村名	年	樹 種 名														
		アオキ	アセビ	アベリア	イヌツゲ	オウゴンマサキ	オオムラサキツツジ	オタフクナンテン	カンツバキ	キンシバイ	ギンバハカ	キンメツゲ	ツゲ類(玉)	クチナン	クルメツツジ	サツキ
福岡市 (博多区)	27	95														
	28	200														
久留米市	27	3,000			500	3,200	3,000	60,000	600		3,000	1,000		30,500	4,000	
(久留米地区)	28	3,000			500	3,200	1,500	60,000	600		1,000	1,000		20,500	4,000	
久留米市	27	23,500		89,000	25,700	19,000	53,000	130,000	34,500	8,500	55,500	2,500	41,100	56,700	104,600	
(田主丸地区)	28	22,800		99,500	21,500	19,900	56,000	113,000	31,500	5,000	38,000	1,500	35,100	82,600	108,600	
久留米市	27															
(三瀬地区)	28															
久留米市	27	90				10			10		10				50	
(北野地区)	28	95							10		10					
久留米市	27	26,590		89,000	26,200	22,210	56,000	190,000	35,110	8,500	58,510	3,500	41,100	87,200	108,650	
計	28	25,895		99,500	22,000	23,100	57,500	173,000	32,100	5,000	39,010	2,500	35,100	103,100	112,600	
朝倉市	27	930		6,500	2,500	200	610	3,050	1,600	2,000	2,000			7,000	3,200	
(甘木地区)	28	900		12,800	2,000	200	600	2,000	1,000	3,000	2,500			1,000	3,200	
朝倉市	27	75					27,000	8,800			1,625		2,000			
(朝倉地区)	28	780					25,500	5,210			150	100				
朝倉市	27	1,005		6,500	2,500	200	27,610	11,850	1,600	2,000	3,625		2,000	7,000	3,200	
計	28	1,680		12,800	2,000	200	26,100	7,210	1,000	3,000	2,650	100	1,000	1,000	3,200	
八女市	27								350						340	
(八女地区)	28								200						340	
八女市	27															
(黒木地区)	28															
八女市	27													2,000		
(矢部地区)	28															
八女市	27		193,500											77,000	55,000	
(星野地区)	28		180,500											41,000	30,000	
八女市	27		193,500						350					79,000	55,340	
計	28		180,500						200					41,000	30,340	
筑後市	27								200					400	100	
計	28								200					400	100	
小郡市	27	2,400		15,200	600	800	700	700	9,420	50	50	400	50	20		
計	28	1,400		14,800	500	400	700	700	8,300	1,250	500	600	150	20		
うきは市	27	10,250		1,500	5,000	8,400	9,000	169,500	12,500	200	4,700		1,000	50		
(吉井地区)	28	8,550		500	3,800	7,500	6,000	162,000	7,000	400	2,900		1,100	50	2,500	
うきは市	27			500			30,000		50		500				7,050	
(浮羽地区)	28	50					28,000		50						8,040	
うきは市	27	10,250		2,000	5,000	8,400	39,000	169,500	12,550	200	5,200		1,000	50	7,050	
計	28	8,600		500	3,800	7,500	34,000	162,000	7,050	400	2,900		1,100	50	10,540	
筑前町	27													20		
計	28													20		
大刀洗町	27	1,950		100		300		2,500	2,725	200			1,000	30		
計	28	1,300				300		2,500	1,913	100	1,000		400	30		
広川町	27								100					400	300	
計	28								100					400	300	
合計	27	42,300	193,500	112,800	34,300	31,910	122,610	374,350	62,055	10,700	67,355	4,900	44,180	174,120	174,640	
計	28	39,085	180,500	127,600	28,300	31,500	117,600	345,410	50,863	8,400	46,080	3,600	36,380	146,020	157,080	

(単位:本)

表2-4-3 低木性常緑樹【露地栽培+コンテナ栽培(2)】

(単位:本)

市町村名	年	種 名														
		サツキ(玉)	シャクナゲ類	シャヤンポ	シャリンバイ	ジンチョウゲ	センリョウ	チャノキ	トベラ	ナンテン	ハイビヤクシン類	ハクサンボク	ハマヒサカキ	ヒイラギナンテン	ヒサカキ	ヒバ/カムヒョウト
福岡市 (博多区)	27	10		50					60						50	
	28	15		20				40							20	
久留米市 (久留米地区)	27	500				14,000		1,000							1,500	
	28	500				14,000		1,000							200	
久留米市 (田主丸地区)	27	500	2,000	500	57,500	11,000	800	10,500	800	21,500	2,000	66,000	15,150	7,900	25,000	
	28	200	2,000		85,500	6,000	1,000	11,000	1,000	17,000	1,800	53,500	9,650	14,600	20,000	
久留米市 (三藩地区)	27															
	28															
久留米市 (北野地区)	27	10	1	20				2							70	
	28			10											50	
久留米市	27	1,010	2,001	520	57,500	25,000	800	11,502	800	21,500	2,080	66,000	16,720	7,900	25,000	
	28	700	2,000	10	85,500	20,000	1,000	12,000	1,000	17,000	1,870	53,500	9,900	14,600	20,000	
朝倉市 (甘木地区)	27				7,000			500		400		6,000	60	5,000	2,000	
	28	130		10	3,500			200				4,000	1,500	4,000	4,000	
朝倉市 (朝倉地区)	27			700	5,000			5,715	4,000			5,000	5,000	1,345	2,000	
	28			500	5,000			7,000	5,500			5,000	5,000	1,715	2,000	
朝倉市	27			700	12,000			6,100	4,000	400		11,000	60	6,345	4,000	
	28	130		510	8,500			7,200	5,500			9,000	1,500	5,715	6,000	
八女市 (八女地区)	27															
	28															
八女市 (黒木地区)	27															
	28															
八女市 (矢部地区)	27		40,000													
	28		19,000													
八女市 (星野地区)	27		18,500	100					1,500		2,500				800	
	28		20,500						1,000		1,100				1,000	
八女市	27		58,500	100					1,500		1,300				800	
	28		39,500						1,000		3,600				1,000	
筑後市	27															
	28															
小郡市	27	70		20	2,400	80		30		200		2,500	3,150	300		
	28	70		10	2,800			100		100		2,450	2,870	300		
うきは市 (吉井地区)	27	50		80	45,000	1,800		800		8,000	1,550	12,500	5,000	5,000	200	
	28	50		40	30,500	1,800		800		8,300	2,050	13,000	5,700	4,000	500	
うきは市 (浮羽地区)	27		50													
	28		45													
うきは市	27	50	50	80	45,000	1,800		800		8,000	1,550	12,500	5,000	5,000	200	
	28	50	45	40	30,500	1,800		800		8,300	2,050	13,000	5,700	4,000	500	
筑前町	27	40														
	28	40														
大刀洗町	27	22				400									920	
	28	12													600	
広川町	27															
	28															
合計	27	1,202	60,551	1,470	116,900	27,280	6,480	17,692	20,140	30,100	14,678	87,000	25,900	20,345	29,200	
	28	1,017	41,545	590	127,300	21,800	7,650	20,140	25,400	30,100	16,610	78,200	20,590	25,615	26,500	

表2-4-3 低木性常緑樹【露地栽培+コンテナ栽培(3)】

(単位:本)

市町村名	年	樹 種 名										合計				
		ヒメクチナシ	ヒメジャリンバイ	ヒラドツツジ	ボックスウッド	マサキ	マメツゲ	マンリョウ	マホニアコンフューサ	マルバシヤリンバイ	その他					
福岡市 (博多区)	27											10				425
	28															565
久留米市 (久留米地区)	27		7,000	7,000		100						500			28,000	179,450
	28		7,000	3,000		100						500				132,650
久留米市 (田主丸地区)	27	50,000	20,000	91,000	28,500	43,300					32,500	4,500			176,500	1,397,150
	28	50,000	16,500	99,500	43,000	28,300					27,000	2,000			185,500	1,392,150
久留米市 (三藩地区)	27															
久留米市 (北野地区)	27		10	10		50										396
	28		10	10										20		245
久留米市 計	27	50,000	27,010	98,010	28,500	43,450					32,500	5,000		204,500	1,576,996	
	28	50,000	23,510	102,510	43,000	28,400					27,000	2,500		185,520	1,525,045	
朝倉市 (甘木地区)	27			12,340		2,800					500				10,500	77,640
	28			1,100		4,500					2,000		5,500		10,500	73,240
朝倉市 (朝倉地区)	27		50,000	50,000	2,000	3,200					9,000	500			133,560	
	28			58,000	3,000	3,150						200			10,500	138,055
朝倉市 計	27			62,340	2,000	6,000					500	500			19,500	211,200
	28			59,100	3,000	7,650					2,000	200	5,500		21,000	211,295
八女市 (八女地区)	27															690
	28															540
八女市 (黒木地区)	27															
	28															
八女市 (矢部地区)	27															42,000
	28														500	21,500
八女市 (星野地区)	27														1,000	276,100
	28													500	390,890	
八女市 計	27													1,000	298,140	
	28														900	
筑後市	27			100												900
	28			100												900
小郡市	27	2,500	200	1,080	100	800				500						44,980
	28	500		30	100	900			60					2,050		41,080
うきは市 (吉井地区)	27		3,500	5,200		6,500						750				323,530
	28		3,500	5,500		6,400						1,000				294,340
うきは市 (浮羽地区)	27			16,000												54,150
	28															36,185
うきは市 計	27		3,500	21,200		6,500						750				377,680
	28		3,500	5,500		6,400						1,000				330,525
筑前町	27															120
	28															120
大刀洗町	27				1,000	800					3,000					15,137
	28				1,500	1,200				1,700						13,115
広川町	27			250												1,100
	28			250												1,100
合計	27	52,500	30,710	182,980	31,600	57,550				36,500	6,250			224,500	2,619,428	
	28	50,500	27,010	167,490	47,600	44,550			30,760	3,710		5,500	2,000	209,570	2,421,885	

表2-5-1 低木性落葉樹【露地栽培(1)】

(単位:本)

市町村名	年	樹 種 名														
		アジサイ	ウツギ類	オオテマリ	ゲンカイツツジ	コデマリ	ゴズイ	シモツク類	シロモシ	シロヤマブキ	ドウダントツツジ	トサミズキ	ニシキギ	ハイカウツギ	ブルーベリー	ミツハツツジ
福岡市 (博多区)	27															
	28															
久留米市 (久留米地区)	27														21,000	
久留米市 (田主丸地区)	27	5,600	5,000	1,500		2,500	5,000							2,300	1,950	150
久留米市 (三潞地区)	27	3,100	3,000	1,000		2,100	3,000							1,200	1,100	100
久留米市 (北野地区)	27															
久留米市	27	30		15										5	2	5
久留米市	28	20		20										5	2	8
久留米市	27	5,630	5,000	1,515		2,500	5,000							2,305	1,952	150
久留米市	28	3,120	3,000	1,020		2,100	3,000							1,205	1,102	100
朝倉市 (甘木地区)	27			200											500	
朝倉市	28														500	
朝倉市	27	20	100			100								30		
朝倉市	27			200											500	
朝倉市	28	20	100			100								530		
八女市 (八女地区)	27															
八女市	28															
八女市 (黒木地区)	28															
八女市 (矢部地区)	27															
八女市 (星野地区)	27															
八女市	28				1,000										175,300	6,000
八女市	27														120,100	6,000
八女市	28				1,000										175,300	6,000
八女市	27														120,100	6,000
八女市	28														120,100	6,000
筑後市	27															
筑後市	28															
小郡市	27	50	6				2,300								1,080	20
小郡市	28	100	6				1,100								1,130	20
うきは市 (吉井地区)	27								100						40	200
うきは市 (浮羽地区)	27								80						40	250
うきは市	28														650	
うきは市	27														570	100
うきは市	28														650	200
筑前町	27														40	350
筑前町	28														40	
大刀洗町	27														30	
大刀洗町	28														30	
広川町	27															
広川町	28															
合計	27	5,680	5,006	1,715		2,500	7,300		100					15	183,740	31,740
合計	28	3,240	3,106	1,020	1,000	2,200	4,100	425	80	15	124,910	1,205	100	8,252	30,390	32,023

表2-5-1 低木性落葉樹【露地栽培(2)】

(単位:本)

市町村名	年	樹種名				合計
		ヤマツツジ	ヤマブキ	ユキヤナギ	リキョウハイ	
福岡市 (博多区)	27					
	28					
久留米市 (久留米地区)	27		100	100	500	21,700
	28		100	100	500	21,700
久留米市 (田主丸地区)	27	500	3,000	4,800	800	79,500
	28	500	3,000	3,300	500	73,500
久留米市 (三潯地区)	27					
	28					
久留米市 (北野地区)	27				3	95
	28				3	158
久留米市 計	27	500	3,100	4,900	1,303	79,500
	28	500	3,100	3,400	1,003	73,570
朝倉市 (甘木地区)	27					2,300
	28				250	3,000
朝倉市 (朝倉地区)	27		150	100		750
	28		150	100	200	4,600
朝倉市 計	27					4,800
	28					7,600
八女市 (八女地区)	27		150	100	250	6,800
	28		150	100	250	7,600
八女市 (黒木地区)	27					4,000
	28					4,000
八女市 (矢部地区)	27					
	28					
八女市 (星野地区)	27	35,500				249,100
	28	35,500				193,900
八女市 計	27	35,500				249,100
	28	35,500				193,900
筑後市	27					
	28					
小郡市	27	10	100		110	9,936
	28	10	50		100	9,631
うきは市 (吉井地区)	27					550
	28					490
うきは市 (浮羽地区)	27					490
	28					650
うきは市 計	27					670
	28					1,140
筑前町	27					1,160
	28					1,160
大刀洗町	27					30
	28					30
広川町	27					20
	28					20
合計	27	36,010	3,200	4,900	1,413	86,300
	28	36,010	3,300	3,500	1,353	78,120
合計						337,549

表2-5-2 低木性落葉樹【コンテナ栽培(1)】

(単位:本)

市町村名	年	樹 種 名														
		アジサイ	ウツギ類	オオデマリ	ゲンカイイツツジ	コデマリ	ゴンスイ	シモツケ類	シロモジ	シロヤマブキ	ドウダントツツジ	トサミズキ	ニシキギ	ハイカウツギ	ブルーベリー	ミツハツツジ
福岡市 (博多区)	27								80							
	28								90							
久留米市 (久留米地区)	27	500													70,000	
	28	350													70,000	
久留米市 (田主丸地区)	27	85,000	20,000	1,500		17,000		14,500	600	1,000	10,000	1,500	1,300	48,500		
	28	70,000	16,000	1,000		14,000		13,500	600	1,000	8,000	500	1,000	39,000		
久留米市 (三瀬地区)	27															
	28															
久留米市 (北野地区)	27															
	28															
久留米市	27	85,500	20,000	1,500		17,000		14,500	600	1,000	10,000	1,500	1,300	118,500		
	28	70,350	16,000	1,000		14,000		13,500	600	1,000	8,000	500	1,000	109,000		
朝倉市	27	4,000		100				400						750		
(甘木地区)	28	4,000	100			400		1,600						6,200		
朝倉市 (朝倉地区)	27	2,000				1,000		600								
	28	4,000														
朝倉市	27	6,000		100		1,000		1,000						750		
	28	8,000	100			400		1,600						6,200		
八女市 (八女地区)	27															
	28															
八女市 (黒木地区)	27															
	28															
八女市 (矢部地区)	27															2,500
	28															
八女市 (星野地区)	27															
	28															
八女市	27													4,300	1,200	
	28													3,000		
八女市	27													4,300	3,700	
	28													3,000		
筑後市	27															
	28															
小郡市	27	1,200	280	50				100	10							
	28	750	350	50					65	30				20		
うきは市 (吉井地区)	27	3,000				400		1,500	350					3,500		
	28	1,500				700		1,400	1,600					1,600		
うきは市 (浮羽地区)	27															
	28															
うきは市	27	3,000				400		1,500	350					3,500		
	28	1,500				700		1,400	1,600					1,600		
筑前町	27															
	28															
大刀洗町	27															
	28															
広川町	27															
	28															
合計	27	95,700	20,280	1,650		18,400		17,000	350		10,000	1,500	1,300	127,050	3,700	
	28	80,600	16,450	1,050		15,100		16,600	1,600	4,030	8,000	500	1,000	119,820		

表2-5-2 低木性落葉樹【コンテナ栽培(2)】

(単位:本)

市町村名	年	樹種名					合計
		ヤマツツジ	ヤマブキ	ユキヤナギ	リキユウバイ	レンギョウ	
福岡市 (博多区)	27						80
	28						90
久留米市 (久留米地区)	27						70,500
久留米市 (田主丸地区)	27		21,500	45,000	5,600	14,000	117,500
久留米市 (三潯地区)	28		19,000	34,000	3,100	10,000	113,500
久留米市 (北野地区)	27						
久留米市	27						
久留米市	28						
久留米市	27		21,500	45,000	5,600	14,000	117,500
久留米市	28		19,000	34,000	3,100	10,000	113,500
朝倉市	27		3,000	4,000		1,000	2,000
朝倉市 (甘木地区)	28		1,000	2,000		500	15,800
朝倉市 (朝倉地区)	27			8,000		1,000	4,500
朝倉市	28			5,000			4,000
朝倉市	27		3,000	12,000		2,000	6,500
朝倉市	28		1,000	7,000		500	4,000
八女市 (八女地区)	27						
八女市	28						
八女市 (黒木地区)	28						
八女市 (矢部地区)	27						2,500
八女市 (星野地区)	27						11,300
八女市	28						6,000
八女市	27						13,800
八女市	28						6,000
筑後市	27						
筑後市	28						
小郡市	27		400			400	2,340
小郡市	28		200				5,565
うきは市 (吉井地区)	27		1,100	3,500			13,450
うきは市 (浮羽地区)	28		900	3,700			11,400
うきは市	27						
うきは市	28		1,100	3,500			13,450
うきは市	27		900	3,700			11,400
うきは市	28						
筑前町	27						
筑前町	28						
大刀洗町	27						
大刀洗町	28						
広川町	27						
広川町	28						
合計	27		26,000	60,500	5,600	16,400	124,000
合計	28		21,100	44,700	3,100	10,500	121,500
							466,405

表2-5-3 低木性落葉樹【露地栽培＋コンテナ栽培(1)】

(単位:本)

市町村名	年	樹 種 名														
		アジサイ	ウツギ類	オオデマリ	ゲンカイツツジ	コデマリ	ゴンスイ	シモツケ類	シロモジ	シロヤマブキ	ドウダンツツジ	トサミズキ	ニシキギ	ハイカウツギ	ブルーベリー	ミツハツツジ
福岡市 (博多区)	27															
	28								80							
久留米市 (久留米地区)	27	500													91,000	
	28	350							90						91,000	
久留米市 (田主丸地区)	27	90,600	25,000	3,000		19,500	19,500		600	7,600	12,300	3,450	1,450	53,000	1,000	
	28	73,100	19,000	2,000		16,100	16,500		600	4,000	9,200	1,600	1,100	42,000	1,000	
久留米市 (三瀬地区)	27															
久留米市 (北野地区)	27	30		15					10	10	5	2			5	
	28	20		20					5	10	5	2			8	
久留米市 計	27	91,130	25,000	3,015		19,500	19,500		615	7,610	12,305	3,452	1,450	144,000	1,005	
	28	73,470	19,000	2,020		16,100	16,500		615	4,010	9,205	1,602	1,100	133,000	1,008	
朝倉市 (甘木地区)	27	4,000		300			400					500		750		
	28	4,000	100			400	1,600					500		6,200		
朝倉市 (朝倉地区)	27	2,000	100			1,000	600			100						
	28	4,020	100			100				100		30				
朝倉市 計	27	6,000		300		1,000	1,000			100		500		750		
	28	8,020	200			500	1,600			100		530		6,200		
八女市 (八女地区)	27															
八女市 (黒木地区)	27															
八女市 (矢部地区)	27															2,500
八女市 (星野地区)	27													10,300	33,200	
	28					1,000				181,100				9,000	31,000	
八女市 計	27									181,100				10,300	35,700	
	28					1,000				123,100				9,000	31,000	
筑後市	27															
	28															
小郡市	27	1,250	286	50			2,300			10	1,080			20	10	
	28	850	356	50			1,200			65	1,160			40	15	
うきは市 (吉井地区)	27	3,000				400	1,500		100	100		40		3,700		
	28	1,500				700	1,400		80			40		1,850		
うきは市 (浮羽地区)	27										650					
	28										570			100		
うきは市 計	27	3,000				400	1,500		100	100	650	40		3,700		
	28	1,500				700	1,400		80		570	40		1,950		
筑前町	27											30				
	28											30				
大刀洗町	27													20		
	28													20		
広川町	27															
	28															
合計	27	101,380	25,286	3,365		20,900	24,300		100	805	190,540	10,272	1,450	158,790	36,715	
	28	83,840	19,556	2,070	1,000	17,300	20,700		80	770	128,940	9,205	1,100	150,210	32,023	

表2-5-3 低木性落葉樹【露地栽培+コンテナ栽培(2)】

(単位:本)

市町村名	年	樹種名					合計
		ヤマツツジ	ヤマブキ	ユキヤナギ	リキエウバイ	レンギョウ	
福岡市 (博多区)	27						80
	28						90
久留米市 (久留米地区)	27		100	100	500		92,200
	28		100	100	500		92,050
久留米市 (田主丸地区)	27	500	24,500	49,800	6,400	17,000	532,200
	28	500	22,000	37,300	3,600	13,000	187,000
久留米市 (三潯地区)	27						
	28				3		95
久留米市 (北野地区)	27				3		70
	28				3		158
久留米市 計	27	500	24,600	49,900	6,903	17,000	197,000
	28	500	22,100	37,400	4,103	13,000	187,070
朝倉市 (甘木地区)	27		3,000	4,000		1,000	4,300
	28		1,000	2,000	250	500	16,550
朝倉市 (朝倉地区)	27		150	8,000		1,000	21,700
	28		150	5,100		200	8,000
朝倉市 計	27		3,000	12,000	250	2,000	13,300
	28		1,150	7,100	250	700	8,000
八女市 (八女地区)	27						
	28						
八女市 (黒木地区)	27						
	28						
八女市 (矢部地区)	27						2,500
	28						
八女市 (星野地区)	27	35,500					260,400
	28	35,500					199,900
八女市 計	27	35,500					262,900
	28	35,500					199,900
筑後市	27						
	28						
小郡市	27	10	500		110	400	12,276
	28	10	250		100		15,196
うきは市 (吉井地区)	27		1,100	3,500			13,940
	28		900	3,700			11,890
うきは市 (浮羽地区)	27						650
	28						670
うきは市 計	27		1,100	3,500			14,590
	28		900	3,700			12,560
筑前町	27						30
	28						30
大刀洗町	27						20
	28						20
広川町	27						
	28						
合計	27	36,010	29,200	65,400	7,013	19,400	210,300
	28	36,010	24,400	48,200	4,453	13,700	199,620
						803,954	

表2-6-1 特殊樹種【露地栽培】

市町村名	年	樹種名							合計		
		シユロ	ソテツ	タケ	トウジユロ	ドラセナ	ヤシ	ユッカ		その他	
福岡市 (博多区)	27				35						35
	28				21						21
久留米市 (久留米地区)	27		200	6,500			200				6,900
	28		100	6,500			200				6,800
久留米市 (田主丸地区)	27		750	9,000	1,000						10,750
	28		550	9,000	1,000						10,550
久留米市 (三藩地区)	27										
	28										
久留米市 (北野地区)	27		5		25	30	3	1			64
	28		5		13	20	1				39
久留米市 計	27		955	15,500	1,025	30	203	1			17,714
	28		655	15,500	1,013	20	201				17,389
朝倉市 (甘木地区)	27		350		15	15					380
	28					45		300			345
朝倉市 (朝倉地区)	27					50	42				92
	28					130					130
朝倉市 計	27		350		15	65	42				472
	28					175		300			475
八女市 (八女地区)	27										
	28										
八女市 (黒木地区)	27										
	28										
八女市 (矢部地区)	27										
	28										
八女市 (星野地区)	27										
	28										
八女市 計	27										
	28										
筑後市	27										
	28										
小都市	27				300	220	20				540
	28				200	70	10				280
うきは市 (吉井地区)	27				120						120
	28				90						90
うきは市 (浮羽地区)	27										
	28				120						120
うきは市 計	27										90
	28				90						90
筑前町	27										
	28			300							352
大刀洗町	27			500							615
	28										
広川町	27										
	28										
合計	27	1,305		16,000	1,610	315	265	1			19,496
	28	655		15,800	1,376	265	211	300			18,607

(単位:本)

表2-6-2 特殊樹種【コンテナ栽培】

(単位:本)

市町村名	年	樹種名						合計			
		シユロ	ソテツ	タケ	トウジユロ	ドラセナ	ヤシ		ユッカ	その他	
福岡市 (博多区)	27										
	28										
久留米市 (久留米地区)	27			200							200
	28			500							500
久留米市 (田主丸地区)	27			2,400							2,400
	28			2,000							2,000
久留米市 (三潁地区)	27										
	28										
久留米市 (北野地区)	27										
	28			2,600							2,600
久留米市 計	27			2,500							2,500
	28				200						200
朝倉市 (甘木地区)	27										
	28							30			30
朝倉市 (朝倉地区)	27										
	28										
朝倉市 計	27						200				200
	28							30			30
八女市 (八女地区)	27										
	28										
八女市 (黒木地区)	27										
	28										
八女市 (矢部地区)	27										
	28										
八女市 (墨野地区)	27										
	28										
八女市 計	27										
	28										
筑後市	27										
	28										
小郡市	27										
	28										
うきは市 (吉井地区)	27										
	28										
うきは市 (浮羽地区)	27										
	28										
うきは市 計	27										
	28										
筑前町	27										
	28										
大刀洗町	27										
	28										
広川町	27										
	28										
合計	27			2,600			200				2,800
	28			2,500				30			2,530

表2-6-3 特殊樹種【露地栽培+コンテナ栽培】

(単位:本)

市町村名	年	樹種名						合計		
		シユロ	ソテツ	タケ	トウジユロ	ドラセナ	ヤシ		ユッカ	その他
福岡市 (博多区)	27				35					35
	28				21					21
久留米市 (久留米地区)	27	200		6,700			200			7,100
	28	100		7,000			200			7,300
久留米市 (田主丸地区)	27	750		11,400	1,000					13,150
	28	550		11,000	1,000					12,550
久留米市 (三善地区)	27									
	28									
久留米市 (北野地区)	27	5			25		3		1	64
	28	5			13		20		1	39
久留米市 計	27	955		18,100	1,025	30	203		1	20,314
	28	655		18,000	1,013	20	201			19,889
朝倉市 (甘木地区)	27	350			15	215				580
	28					45		330		375
朝倉市 (朝倉地区)	27					50	42			92
	28					130				130
朝倉市 計	27	350			15	265	42			672
	28					175		330		505
八女市 (八女地区)	27									
	28									
八女市 (黒木地区)	27									
	28									
八女市 (安部地区)	27									
	28									
八女市 (星野地区)	27									
	28									
八女市 計	27									
	28									
筑後市	27									
	28									
小郡市	27				300	220	20			540
	28				200	70	10			280
うきは市 (吉井地区)	27				120					120
	28				90					90
うきは市 (浮羽地区)	27									
	28				120					120
うきは市 計	27									90
	28									90
筑前町	27									
	28			300						352
大刀洗町	27			500						615
	28				115					
広川町	27									
	28									
合計	27	1,305		18,600	1,610	515	265	1		22,296
	28	655		18,300	1,376	265	211	330		21,137

表2-7 市町村別生産本数集計表(1)

市町村名	年	露地				栽培				コシナテナ				栽培				合計
		高木性 針葉樹	高木性 常緑広葉樹	高木性 落葉広葉樹	低木性 常緑樹	低木性 常緑樹	低木性 落葉樹	低木性 常緑樹	低木性 落葉樹	高木性 針葉樹	高木性 常緑広葉樹	高木性 落葉広葉樹	低木性 常緑樹	低木性 落葉樹	低木性 常緑樹	低木性 落葉樹	特殊樹種	
福岡市	27	171	1,900	1,377	335	35	3,818	120	1,155	950	90	80					2,395	
	28	166	1,890	1,253	215	21	3,545	100	2,310	905	350	90					3,755	
福岡市(博多区)	27	64,300	35,600	32,000	86,850	6,900	247,150	5,600	140,750		92,800	70,500	200				309,850	
久留米市	28	48,670	31,220	26,430	55,850	6,800	190,670	2,300	139,330		76,800	70,350	500				289,280	
久留米市	27	93,435	170,180	169,620	563,850	10,750	1,135,535	36,000	399,950	62,750	833,300	404,500	2,400				1,738,900	
(田主丸地区)	28	85,050	153,590	144,185	518,950	10,550	1,017,725	31,050	382,100	52,200	873,200	344,200	2,000				1,684,750	
久留米市	27	5,355	250	300			5,905											
(三潞地区)	28	4,780					4,780											
久留米市	27	323	700	1,378	396	95	4,780											
(北野地区)	28	367	626	1,373	245	158	2,808											
久留米市	27	163,413	206,730	203,298	650,896	149,495	1,391,546	41,600	540,700	62,750	926,100	475,000	2,600				2,048,750	
久留米市	28	138,867	185,436	171,988	575,045	127,258	1,215,983	33,350	521,430	52,200	950,000	414,550	2,500				1,974,030	
朝倉市	27	10,449	21,440	78,150	38,740	3,000	152,159	2,000	15,190	11,375	38,900	15,250	200				82,915	
(甘木地区)	28	6,477	19,945	11,225	30,940	750	69,682	1,500	13,000	11,200	42,300	15,800	30				83,830	
朝倉市	27	26,508	72,168	111,002	88,460	4,600	302,830	40,550	128,300	133,400	45,100	17,100					364,450	
(朝倉地区)	28	13,653	67,128	58,516	94,855	4,800	239,082	30,130	119,450	104,300	43,200	13,000					310,080	
朝倉市	27	36,957	93,608	189,152	127,200	7,600	454,989	42,550	143,490	144,775	84,000	32,350	200				447,365	
朝倉市	28	20,130	87,073	69,741	125,795	5,550	308,764	31,630	132,450	115,500	85,500	28,800	30				393,910	
八女市	27	2,050	895	200	690		3,835											
(八女地区)	28	1,850	725	130	540		3,245											
八女市	27		200				200											
(黒木地区)	28																	
八女市	27	2,000	2,000	15,300	27,000		44,300				15,000	2,500					17,500	
(矢部地区)	28	6,350	39,800	3,700	3,700		49,850		4,500	13,700	17,800						36,000	
八女市	27	400	32,500	10,020	346,200	249,100	638,220	500		1,100	2,000	11,300					14,900	
(星野地区)	28	400	39,000	7,540	274,100	193,900	514,940	500		1,000	2,000	6,000					9,500	
八女市	27	2,450	35,595	25,520	373,890	249,100	686,555	500		1,100	17,000	13,800					32,400	
八女市	28	2,250	46,075	47,470	278,340	193,900	568,035	500	4,500	14,700	19,800	6,000					45,500	
筑後市	27	1,910	4,000	1,250	900		8,060											
筑後市	28	1,910	4,000	1,250	900		8,060											
小郡市	27	22,222	46,008	6,664	16,450	9,936	101,820	15,354	29,120	8,340	28,530	2,340					83,684	
小郡市	28	14,600	32,185	5,552	12,210	9,631	74,458	10,455	25,605	17,120	28,870	5,565					87,615	
うきは市	27	17,045	16,920	5,970	42,080	490	82,625	7,550	118,250	9,410	281,450	13,450					430,110	
(吉井地区)	28	11,955	20,130	5,275	36,340	490	74,280	11,600	132,480	15,030	258,000	11,400					428,510	
うきは市	27	460	6,820	850	54,150	650	62,930											
(浮羽地区)	28	310	3,340	825	36,185	670	41,330											
うきは市	27	17,505	23,740	6,820	96,230	1,140	145,555	7,550	118,250	9,410	281,450	13,450					430,110	
うきは市	28	12,265	23,470	6,100	72,825	1,160	115,610	11,600	132,480	15,030	258,000	11,400					428,510	
筑前町	27	4,470	2,946	400	120	30	7,966											
筑前町	28	4,470	2,946	400	120	30	8,318											
大刀洗町	27	15,198	16,638	3,088	12,937	20	48,496		1,700		2,200						3,900	
大刀洗町	28	12,618	19,478	2,833	9,515	20	44,464		1,000		3,600						4,600	
広川町	27	1,700	1,900	2,800	1,100		7,500											
広川町	28	1,700	1,900	2,800	1,100		7,500											
合計	27	265,996	433,065	440,369	1,280,058	417,321	2,856,305	107,674	834,415	227,325	1,339,370	537,020	2,800				3,048,604	
合計	28	208,976	404,453	309,387	1,075,765	337,549	2,354,737	87,635	819,775	215,455	1,346,120	466,405	2,530				2,937,920	

(単位:本)

表2-7 市町村別生産本数集計表(2)

市町村名	年	露地栽培十コソソナ栽培							合計
		高中本性 針葉樹	高中本性 常緑広葉樹	高中本性 落葉広葉樹	低本性 常緑樹	低本性 落葉樹	特殊樹種	合計	
福岡市 (博多区)	27	291	3,055	2,327	425	80	35	6,213	
	28	266	4,200	2,158	565	90	21	7,300	
久留米市 (久留米地区)	27	69,900	176,350	32,000	179,450	92,200	7,100	557,000	
	28	50,970	170,550	26,430	132,650	92,050	7,300	479,950	
久留米市 (田主丸地区)	27	129,435	570,130	232,370	1,397,150	532,200	13,150	2,874,435	
	28	116,100	535,690	196,385	1,392,150	449,600	12,550	2,702,475	
久留米市 (三潞地区)	27	5,355	250	300				5,905	
	28	4,780						4,780	
久留米市 (北野地区)	27	323	700	1,378	396	95	64	2,956	
	28	367	626	1,373	245	158	39	2,808	
久留米市 計	27	205,013	747,430	266,048	1,576,996	624,495	20,314	3,440,296	
	28	172,217	706,866	224,188	1,525,045	541,808	19,889	3,190,013	
朝倉市 (甘木地区)	27	12,449	36,630	89,525	77,640	18,250	580	235,074	
	28	7,977	32,945	22,425	73,240	16,550	375	153,512	
朝倉市 (朝倉地区)	27	67,058	200,468	244,402	133,560	21,700	92	667,280	
	28	43,783	186,578	162,816	138,055	17,800	130	549,162	
朝倉市 計	27	79,507	237,098	333,927	211,200	39,950	672	902,354	
	28	51,760	219,523	185,241	211,295	34,350	505	702,674	
八女市 (八女地区)	27	2,050	895	200	690			3,835	
	28	1,850	725	130	540			3,245	
八女市 (黒木地区)	27		200					200	
	28								
八女市 (矢部地区)	27		2,000	15,300	42,000	2,500		61,800	
	28		10,850	53,500	21,500			85,850	
八女市 (星野地区)	27	900	32,500	11,120	348,200	260,400		653,120	
	28	900	39,000	8,540	276,100	199,900		524,440	
八女市 計	27	2,950	35,595	26,620	390,890	262,900		718,955	
	28	2,750	50,575	62,170	298,140	199,900		613,535	
筑後市	27	1,910	4,000	1,250	900			8,060	
	28	1,910	4,000	1,250	900			8,060	
小郡市	27	37,576	75,128	15,004	44,980	12,276	540	185,504	
	28	25,055	57,790	22,672	41,080	15,196	280	162,073	
うきは市 (吉井地区)	27	24,595	135,170	15,380	323,530	13,940	120	512,735	
	28	23,555	152,610	20,305	294,340	11,890	90	502,790	
うきは市 (浮羽地区)	27	460	6,820	850	54,150	650		62,930	
	28	310	3,340	825	36,185	670		41,330	
うきは市 計	27	25,055	141,990	16,230	377,680	14,590	120	575,665	
	28	23,865	155,950	21,130	330,525	12,560	90	544,120	
筑前町	27	4,470	2,946	400	120	30		7,966	
	28	4,470	2,946	400	120	30		7,966	
大刀洗町	27	15,198	18,338	3,088	15,137	20	352	8,318	
	28	12,618	20,478	2,833	13,115	20	615	52,396	
広川町	27	1,700	1,900	2,800	1,100			7,500	
	28	1,700	1,900	2,800	1,100			7,500	
合計	27	373,670	1,267,480	667,694	2,619,428	954,341	22,296	5,904,909	
	28	296,611	1,224,228	524,842	2,421,885	803,954	21,137	5,292,657	

(単位:本)

3 樹種別、栽培区分別、樹高区分別生産本数

表3-1 高中木性針葉樹

(単位:本)

NO	樹種名	栽培区分	樹高区分					合計
			0.5m未満	0.5m以上 1.0m未満	1.0m以上 2.0m未満	2.0m以上 3.0m未満	3.0m以上	
1	アカマツ	露地				150	4	154
		コンテナ	1,000	1,300	500			2,800
		計	1,000	1,300	500	150	4	2,954
2	イヌマキ	露地	2,500	2,000	1,160	540	2,855	9,055
		コンテナ	5,500	3,000	600			9,100
		計	8,000	5,000	1,760	540	2,855	18,155
3	カイズカイブキ	露地	4,000	6,000	5,870	3,320	4,510	23,700
		コンテナ	3,000	2,050	2,500			7,550
		計	7,000	8,050	8,370	3,320	4,510	31,250
4	クロマツ	露地	7,000	200	1,350	2,010	1,653	12,213
		コンテナ	11,500	10,300	1,630	150		23,580
		計	18,500	10,500	2,980	2,160	1,653	35,793
5	コウヤマキ	露地			5	5	2	12
		コンテナ	500					500
		計	500		5	5	2	512
6	コニファー類	露地	4,500	5,650	7,795	1,960	863	20,768
		コンテナ	18,500	3,250	600			22,350
		計	23,000	8,900	8,395	1,960	863	43,118
7	ゴヨウマツ	露地	1,050	730	1,280	805	40	3,905
		コンテナ						
		計	1,050	730	1,280	805	40	3,905
8	サワラ	露地					30	30
		コンテナ						
		計					30	30
9	シダレアカマツ	露地	400	100	300	750	255	1,805
		コンテナ						
		計	400	100	300	750	255	1,805
10	スギ、ヒノキ	露地	1,200	1,250	400	120	705	3,675
		コンテナ	2,000	5,100	200			7,300
		計	3,200	6,350	600	120	705	10,975
11	ダイオウショウ	露地		100			5	105
		コンテナ						
		計		100			5	105
12	チャボヒバ	露地	500	200	150	10		860
		コンテナ						
		計	500	200	150	10		860
13	トウヒ類	露地	300	300	230	5	69	904
		コンテナ			3	2		5
		計	300	300	233	7	69	909
14	ナギ	露地			60	150	140	350
		コンテナ			100			100
		計			160	150	140	450
15	ヒマラヤスギ	露地			10	30	22	62
		コンテナ	300					300
		計	300		10	30	22	362
16	メタセコイア	露地				100	215	315
		コンテナ						
		計				100	215	315
17	モミ類	露地			230	56	13	299
		コンテナ						
		計			230	56	13	299
18	ラカンマキ	露地	28,120	25,200	31,090	8,720	1,770	94,900
		コンテナ	7,700	4,350	2,000			14,050
		計	35,820	29,550	33,090	8,720	1,770	108,950
19	ラクウショウ	露地					4	4
		コンテナ						
		計					4	4
20	その他	露地	13,000	13,000	6,200	2,620	1,040	35,860
		コンテナ						
		計	13,000	13,000	6,200	2,620	1,040	35,860
合計	合計	露地	62,570	54,730	56,130	21,351	14,195	208,976
		コンテナ	50,000	29,350	8,133	152		87,635
		計	112,570	84,080	64,263	21,503	14,195	296,611

表3-2 高中木性常緑広葉樹(1)

(単位:本)

NO	樹種名	栽培区分	樹高区分					合計
			0.5m未満	0.5m以上 1.0m未満	1.0m以上 2.0m未満	2.0m以上 3.0m未満	3.0m以上	
1	アカシア類	露地			300	200	102	602
		コンテナ	1,200	700	700	100		2,700
		計	1,200	700	1,000	300	102	3,302
2	アラカシ	露地	1,500	1,000	3,300	2,820	1,000	9,620
		コンテナ	13,500	10,900	4,700	200		29,300
		計	15,000	11,900	8,000	3,020	1,000	38,920
3	ウバメガシ	露地	1,000	500	7,400	1,950	455	11,305
		コンテナ	13,500	10,000	5,700	100		29,300
		計	14,500	10,500	13,100	2,050	455	40,605
4	オガタマノキ	露地		1,000	1,200	5	11	2,216
		コンテナ	2,000	900	300			3,200
		計	2,000	1,900	1,500	5	11	5,416
5	オリーブ	露地	1,100		5,510	1,910	264	8,784
		コンテナ	12,000	6,500	5,500	500		24,500
		計	13,100	6,500	11,010	2,410	264	33,284
6	カクレミノ	露地	1,000	1,200	1,320	690	60	4,270
		コンテナ	4,650	2,300	210			7,160
		計	5,650	3,500	1,530	690	60	11,430
7	カナメモチ	露地						
		コンテナ	2,500	2,300	700			5,500
		計	2,500	2,300	700			5,500
8	カラタネオガタマ	露地		250	695	70		1,015
		コンテナ	2,200	900	300			3,400
		計	2,200	1,150	995	70		4,415
9	カンキツ類	露地		1,003	710	76		1,789
		コンテナ		60,000				60,000
		計		61,003	710	76		61,789
10	キンモクセイ	露地	3,500	6,300	9,200	3,285	315	22,600
		コンテナ	17,600	38,700	2,800			59,100
		計	21,100	45,000	12,000	3,285	315	81,700
11	クスノキ	露地			100	530	855	1,485
		コンテナ	2,000	3,000	1,100			6,100
		計	2,000	3,000	1,200	530	855	7,585
12	クスノハカエデ	露地					51	51
		コンテナ						
		計					51	51
13	クロガネモチ	露地	3,000	3,000	2,200	5,000	4,803	18,003
		コンテナ	4,000	3,900	900			8,800
		計	7,000	6,900	3,100	5,000	4,803	26,803
14	ゲッケイジュ	露地	1,000	1,210	955	405	240	3,810
		コンテナ	1,800	760	400			2,960
		計	2,800	1,970	1,355	405	240	6,770
15	コバンモチ	露地		100	70	120	68	358
		コンテナ	730	120	130			980
		計	730	220	200	120	68	1,338
16	サカキ	露地	3,000	4,000	2,020	340		9,360
		コンテナ	8,500	8,150	915			17,565
		計	11,500	12,150	2,935	340		26,925
17	サザンカ類	露地	5,000	10,800	16,470	4,320	1,019	37,609
		コンテナ	8,800	10,500	1,900			21,200
		計	13,800	21,300	18,370	4,320	1,019	58,809
18	サンゴジュ	露地		500	950	100	10	1,560
		コンテナ	1,400	300				1,700
		計	1,400	800	950	100	10	3,260
19	シマトネリコ	露地		1,600	5,100	3,420	2,220	12,340
		コンテナ	7,700	3,800	2,045	215		13,760
		計	7,700	5,400	7,145	3,635	2,220	26,100
20	ジョウリョクヤマボウシ	露地	2,500	4,650	5,700	3,650	985	17,485
		コンテナ	6,300	3,500	1,500			11,300
		計	8,800	8,150	7,200	3,650	985	28,785

表3-2 高中木性常緑広葉樹(2)

(単位:本)

NO	樹種名	栽培区分	樹高区分					合計
			0.5m未満	0.5m以上 1.0m未満	1.0m以上 2.0m未満	2.0m以上 3.0m未満	3.0m以上	
21	シラカシ	露地	950	1,050	6,750	6,210	1,552	16,512
		コンテナ	15,200	14,850	8,300			38,350
		計	16,150	15,900	15,050	6,210	1,552	54,862
22	シルバーペリペット	露地		1,000	2,000	150		3,150
		コンテナ	11,500	8,500	2,450			22,450
		計	11,500	9,500	4,450	150		25,600
23	シロダモ	露地				110	4	114
		コンテナ	1,900	1,200	100			3,200
		計	1,900	1,200	100	110	4	3,314
24	スダジイ	露地			250	560	550	1,360
		コンテナ	6,500	6,500	2,300			15,300
		計	6,500	6,500	2,550	560	550	16,660
25	ソヨゴ	露地	8,500	7,300	9,110	6,700	500	32,110
		コンテナ	11,500	4,500	800			16,800
		計	20,000	11,800	9,910	6,700	500	48,910
26	タイサンボク	露地		500	200	280	751	1,731
		コンテナ						
		計		500	200	280	751	1,731
27	タブノキ	露地		200	340	315	250	1,105
		コンテナ	7,200	6,460	3,150			16,810
		計	7,200	6,660	3,490	315	250	17,915
28	ツブラジイ	露地			50		10	60
		コンテナ		30				30
		計		30	50		10	90
29	トウネズミモチ	露地			300	50		350
		コンテナ		600	600			1,200
		計		600	900	50		1,550
30	トキワマンサク	露地		5,000	7,430	2,290	110	14,830
		コンテナ	23,600	16,700	17,300			57,600
		計	23,600	21,700	24,730	2,290	110	72,430
31	ネズミモチ	露地		500	2,750	350	1	3,601
		コンテナ	2,000	2,800	1,100			5,900
		計	2,000	3,300	3,850	350	1	9,501
32	ハイノキ	露地	8,500	4,500	6,200	2,025	10	21,235
		コンテナ	1,500	1,000		1,000		3,500
		計	10,000	5,500	6,200	3,025	10	24,735
33	ヒイラギ	露地		900	1,050	303	3	2,256
		コンテナ	3,000	100	100			3,200
		計	3,000	1,000	1,150	303	3	5,456
34	ヒイラギモクセイ	露地	2,000	8,500	11,300	2,505	200	24,505
		コンテナ	1,000	1,200	500			2,700
		計	3,000	9,700	11,800	2,505	200	27,205
35	ヒメユズリハ	露地		80	245	260	65	650
		コンテナ	2,600	2,500	230			5,330
		計	2,600	2,580	475	260	65	5,980
36	フェイジョア	露地		1,500	2,230	940	30	4,700
		コンテナ	2,600	2,130	300			5,030
		計	2,600	3,630	2,530	940	30	9,730
37	ブリペット	露地		7,000	10,000	500		17,500
		コンテナ	15,200	17,500	12,300			45,000
		計	15,200	24,500	22,300	500		62,500
38	ホルトノキ	露地			30	290	395	715
		コンテナ	1,250	300				1,550
		計	1,250	300	30	290	395	2,265
39	マテバシイ	露地		100	100	550	1,205	1,955
		コンテナ	2,800	2,100	1,200			6,100
		計	2,800	2,200	1,300	550	1,205	8,055
40	マルバニッケイ	露地				20		20
		コンテナ						
		計				20		20

表3-2 高中木性常緑広葉樹(3)

(単位:本)

NO	樹種名	栽培区分	樹高区分					合計
			0.5m未満	0.5m以上 1.0m未満	1.0m以上 2.0m未満	2.0m以上 3.0m未満	3.0m以上	
41	ミヤマガンショウ	露地			215	105		320
		コンテナ		500				500
		計		500	215	105		820
42	モチノキ	露地				260	201	461
		コンテナ	6,500	4,500	300			11,300
		計	6,500	4,500	300	260	201	11,761
43	モッコク	露地		500	1,720	1,160	1,178	4,558
		コンテナ	800	300				1,100
		計	800	800	1,720	1,160	1,178	5,658
44	ヤブツバキ	露地	500	1,750	6,050	1,330	280	9,910
		コンテナ	16,500	7,900	1,900			26,300
		計	17,000	9,650	7,950	1,330	280	36,210
45	他ツバキ類	露地	500	1,800	2,295	1,330	435	6,360
		コンテナ	25,500	15,500	100			41,100
		計	26,000	17,300	2,395	1,330	435	47,460
46	ヤブニッケイ	露地						
		コンテナ						
		計						
47	ヤマモモ	露地	700	500	350	975	373	2,898
		コンテナ	10,500	9,550	1,050			21,100
		計	11,200	10,050	1,400	975	373	23,998
48	レッドロビン	露地		7,000	13,500	4,690	275	25,465
		コンテナ	46,000	21,500	20,000			87,500
		計	46,000	28,500	33,500	4,690	275	112,965
49	ロドレイア	露地		450	880	560	120	2,010
		コンテナ	1,050	1,500	100			2,650
		計	1,050	1,950	980	560	120	4,660
50	その他	露地	7,000	7,610	15,820	7,650	1,670	39,750
		コンテナ	35,000	28,700	5,500	400	50	69,650
		計	42,000	36,310	21,320	8,050	1,720	109,400
合計	合計	露地	51,250	94,853	164,365	71,359	22,626	404,453
		コンテナ	361,580	346,150	109,480	2,515	50	819,775
		計	412,830	441,003	273,845	73,874	22,676	1,224,228

表3-3 高中木性落葉広葉樹(1)

(単位:本)

NO	樹種名	栽培区分	樹高区分					合計
			0.5m未満	0.5m以上 1.0m未満	1.0m以上 2.0m未満	2.0m以上 3.0m未満	3.0m以上	
1	アオダモ	露地	100	100	350	430	380	1,360
		コンテナ						
		計	100	100	350	430	380	1,360
2	アオハダ	露地		30	70	127	81	308
		コンテナ	1,700	330				2,030
		計	1,700	360	70	127	81	2,338
3	アズキナシ	露地				10	55	65
		コンテナ						
		計				10	55	65
4	アンズ	露地			20	130	62	212
		コンテナ						
		計			20	130	62	212
5	イチヨウ	露地	500	500	600	480	270	2,350
		コンテナ						
		計	500	500	600	480	270	2,350
6	イロハモミジ	露地	6,000	12,000	10,210	7,340	4,170	39,720
		コンテナ	8,000	15,510	6,300			29,810
		計	14,000	27,510	16,510	7,340	4,170	69,530
7	他カエデ類	露地	1,000	2,500	2,330	1,520	730	8,080
		コンテナ	2,500	3,500				6,000
		計	3,500	6,000	2,330	1,520	730	14,080
8	ウグイスカグラ	露地		2	7	1		10
		コンテナ		150	100			250
		計		152	107	1		260
9	ウメ	露地		14,500	12,070	3,595	3,195	33,360
		コンテナ	1,500	1,500				3,000
		計	1,500	16,000	12,070	3,595	3,195	36,360
10	シダレウメ	露地			2,500	2,130	920	5,550
		コンテナ		1,500				1,500
		計		1,500	2,500	2,130	920	7,050
11	ウメモドキ	露地		350	400	250	50	1,050
		コンテナ	900	500				1,400
		計	900	850	400	250	50	2,450
12	ウラジロノキ	露地				3	29	32
		コンテナ						
		計				3	29	32
13	エゴノキ	露地		700	1,300	1,005	705	3,710
		コンテナ	1,000	2,500	1,450			4,950
		計	1,000	3,200	2,750	1,005	705	8,660
14	オオヤマレンゲ	露地		30	170			200
		コンテナ		30	20			50
		計		60	190			250
15	オトコヨウゾメ	露地	2,100	600	103	40	2	2,845
		コンテナ	20	30				50
		計	2,120	630	103	40	2	2,895
16	カイノキ	露地					17	17
		コンテナ						
		計					17	17
17	カツラ	露地			200	120	190	510
		コンテナ		700	700			1,400
		計		700	900	120	190	1,910
18	ガマズミ	露地		200	160	85	6	451
		コンテナ	400	300				700
		計	400	500	160	85	6	1,151
19	カマツカ	露地					27	27
		コンテナ						
		計					27	27
20	カラコギカエデ	露地						
		コンテナ						
		計						

表3-3 高中木性落葉広葉樹(2)

(単位:本)

NO	樹種名	栽培区分	樹高区分					合計
			0.5m未満	0.5m以上 1.0m未満	1.0m以上 2.0m未満	2.0m以上 3.0m未満	3.0m以上	
21	カリン	露地		100	100	220	137	557
		コンテナ						
		計		100	100	220	137	557
22	クヌギ	露地		5,000	5,100	200	273	10,573
		コンテナ	3,000	20,000	6,200			29,200
		計	3,000	25,000	11,300	200	273	39,773
23	クロモジ	露地	1,000	2,000	1,613	106		4,719
		コンテナ	1,500	505				2,005
		計	2,500	2,505	1,613	106		6,724
24	ケヤキ	露地		6,500	3,200	360	850	10,910
		コンテナ	1,000	3,500	2,000			6,500
		計	1,000	10,000	5,200	360	850	17,410
25	コナラ	露地	500	3,300	2,450	1,565	405	8,220
		コンテナ	3,700	14,300	7,100			25,100
		計	4,200	17,600	9,550	1,565	405	33,320
26	コバノズイナ	露地			5			5
		コンテナ		55	35			90
		計		55	40			95
27	コブシ	露地	500	500	300	1,130	770	3,200
		コンテナ	1,000	1,100	650			2,750
		計	1,500	1,600	950	1,130	770	5,950
28	コマユミ	露地		2,100	80	1,520	2	3,702
		コンテナ	1,500	1,280	70			2,850
		計	1,500	3,380	150	1,520	2	6,552
29	ザイフリボク	露地		500	1,410	2,930	140	4,980
		コンテナ	1,500	700	100			2,300
		計	1,500	1,200	1,510	2,930	140	7,280
30	サルスベリ	露地		300	300	1,185	1,050	2,835
		コンテナ	1,000	1,000	1,580			3,580
		計	1,000	1,300	1,880	1,185	1,050	6,415
31	サワフタギ	露地			5	1	15	21
		コンテナ						
		計			5	1	15	21
32	サンシュユ	露地		400	150	105	185	840
		コンテナ		100				100
		計		500	150	105	185	940
33	シラキ	露地		1,000	1,555	2,655	1,531	6,741
		コンテナ	300	200	50			550
		計	300	1,200	1,605	2,655	1,531	7,291
34	スモークツリー	露地			70	55		125
		コンテナ						
		計			70	55		125
35	ソメイヨシノ	露地		8,000	6,500	2,820	2,270	19,590
		コンテナ		500	1,500			2,000
		計		8,500	8,000	2,820	2,270	21,590
36	ヤマザクラ	露地		2,500	3,500	580	293	6,873
		コンテナ	2,000	6,000	3,250			11,250
		計	2,000	8,500	6,750	580	293	18,123
37	他サクラ類	露地		2,500	2,000	508	863	5,871
		コンテナ	200	900	450			1,550
		計	200	3,400	2,450	508	863	7,421
38	ダンコウバイ	露地			13	8		21
		コンテナ						
		計			13	8		21
39	チャンチン	露地					65	65
		コンテナ						
		計					65	65
40	ツリバナ	露地	3,100	10	2,040	1,747	17	6,914
		コンテナ	4,300	220				4,520
		計	7,400	230	2,040	1,747	17	11,434

表3-3 高中木性落葉広葉樹(3)

(単位:本)

NO	樹種名	栽培区分	樹高区分					合計
			0.5m未満	0.5m以上 1.0m未満	1.0m以上 2.0m未満	2.0m以上 3.0m未満	3.0m以上	
41	トウカエデ	露地					390	390
		コンテナ			1,500	180		1,680
		計			1,500	180	390	2,070
42	ナツツバキ	露地		200	250	205	115	770
		コンテナ	400	100	50			550
		計	400	300	300	205	115	1,320
43	ナツハゼ	露地	300	100	90	30	10	530
		コンテナ						
		計	300	100	90	30	10	530
44	ナンキンハゼ	露地				280	675	955
		コンテナ		100	400			500
		計		100	400	280	675	1,455
45	ネジキ	露地						
		コンテナ						
		計						
46	ハクウンボク	露地				3	1	4
		コンテナ		80	300			380
		計		80	300	3	1	384
47	ハナカイドウ	露地			400	155	10	565
		コンテナ		100	100			200
		計		100	500	155	10	765
48	ハナズオウ	露地		200	430	60		690
		コンテナ	1,300	500				1,800
		計	1,300	700	430	60		2,490
49	ハナミズキ	露地	1,500	3,550	3,100	2,000	765	10,915
		コンテナ	3,200	4,300	800			8,300
		計	4,700	7,850	3,900	2,000	765	19,215
50	ハンカチノキ	露地			30	30	2	62
		コンテナ						
		計			30	30	2	62
51	ヒトツバタゴ	露地			400	247	212	859
		コンテナ		130				130
		計		130	400	247	212	989
52	ヒメシャラ	露地	2,000	2,500	500	595	713	6,308
		コンテナ		100				100
		計	2,000	2,600	500	595	713	6,408
53	マユミ	露地		350	355	165	30	900
		コンテナ	1,200	650				1,850
		計	1,200	1,000	355	165	30	2,750
54	マルバノキ	露地	1,500	2,030	880	5	3	4,418
		コンテナ	3,000	2,000	500			5,500
		計	4,500	4,030	1,380	5	3	9,918
55	ミズナラ	露地						
		コンテナ						
		計						
56	ミヤマガマズミ	露地			20	30		50
		コンテナ			10			10
		計			30	30		60
57	ムクゲ	露地	1,000	300	550	290		2,140
		コンテナ	1,000	2,350	630			3,980
		計	2,000	2,650	1,180	290		6,120
58	メグスリノキ	露地			10	20	30	60
		コンテナ						
		計			10	20	30	60
59	モクレン類	露地	500	1,500	1,560	575	155	4,290
		コンテナ		100	100			200
		計	500	1,600	1,660	575	155	4,490
60	モミジバフウ	露地			10	300	368	678
		コンテナ						
		計			10	300	368	678

表3-3 高中木性落葉広葉樹(4)

(単位:本)

NO	樹種名	栽培区分	樹高区分					合計
			0.5m未満	0.5m以上 1.0m未満	1.0m以上 2.0m未満	2.0m以上 3.0m未満	3.0m以上	
61	ヤマコウバン	露地	1,000	500	500	35	50	2,085
		コンテナ	600	200				800
		計	1,600	700	500	35	50	2,885
62	ヤマボウシ	露地	1,000	1,000	1,620	2,295	2,671	8,586
		コンテナ	2,000	5,010	1,750			8,760
		計	3,000	6,010	3,370	2,295	2,671	17,346
63	ライラック	露地	300	300	440	210		1,250
		コンテナ	800	400				1,200
		計	1,100	700	440	210		2,450
64	リョウブ	露地				5	3	8
		コンテナ						
		計				5	3	8
65	アメリカザイフリボク	露地			10	5		15
		コンテナ		20	10			30
		計		20	10			30
66	その他	露地	17,800	16,300	17,870	10,190	4,080	66,240
		コンテナ	15,500	14,000	4,300	200		34,000
		計	33,300	30,300	22,170	10,390	4,080	100,240
合計		露地	41,700	95,052	89,906	52,691	30,038	309,387
		コンテナ	66,020	107,050	42,005	380		215,455
		計	107,720	202,102	131,911	53,071	30,038	524,842

表3-4 低木性常緑樹(1)

(単位:本)

NO	樹種名	栽培区分	樹高区分				合計
			0.2m未満	0.2m以上 0.5m未満	0.5m以上 1.0m未満	1.0m以上	
1	アオキ	露地	1,500	3,250	3,940	1,295	9,985
		コンテナ	11,650	13,700	3,730	20	29,100
		計	13,150	16,950	7,670	1,315	39,085
2	アセビ	露地	70,000	100,000	10,000	500	180,500
		コンテナ					
		計	70,000	100,000	10,000	500	180,500
3	アベリア	露地	4,000	6,000	12,500	1,000	23,500
		コンテナ	25,000	74,000	5,100		104,100
		計	29,000	80,000	17,600	1,000	127,600
4	イヌツゲ	露地		1,500	500	1,500	3,500
		コンテナ	6,800	7,500	9,500	1,000	24,800
		計	6,800	9,000	10,000	2,500	28,300
5	オウゴンマサキ	露地			4,300	5,800	10,100
		コンテナ	5,000	10,000	3,700	2,700	21,400
		計	5,000	10,000	8,000	8,500	31,500
6	オオムラサキツツジ	露地	47,000	34,700	26,900		108,600
		コンテナ	3,500	5,500			9,000
		計	50,500	40,200	26,900		117,600
7	オタフクナンテン	露地	42,000	39,600	110		81,710
		コンテナ	142,200	121,500			263,700
		計	184,200	161,100	110		345,410
8	カンツバキ	露地	7,000	14,500	5,910	453	27,863
		コンテナ	10,500	12,500			23,000
		計	17,500	27,000	5,910	453	50,863
9	キンシバイ	露地					
		コンテナ		2,700	5,700		8,400
		計		2,700	5,700		8,400
10	ギンバイカ	露地				400	400
		コンテナ	1,000	4,700	7,300	2,200	15,200
		計	1,000	4,700	7,300	2,600	15,600
11	キンメツゲ	露地	3,000	3,000	2,200	1,180	9,380
		コンテナ	11,500	12,500	12,700		36,700
		計	14,500	15,500	14,900	1,180	46,080
12	ツゲ類(玉)	露地		3,400	200		3,600
		コンテナ					
		計		3,400	200		3,600
13	クチナシ	露地	500	500	600	130	1,730
		コンテナ	10,000	9,650	15,000		34,650
		計	10,500	10,150	15,600	130	36,380
14	クルメツツジ	露地	60,000	65,250	5,400	370	131,020
		コンテナ	5,000	10,000			15,000
		計	65,000	75,250	5,400	370	146,020
15	サツキ	露地	46,000	70,700	2,170	210	119,080
		コンテナ	10,000	28,000			38,000
		計	56,000	98,700	2,170	210	157,080
16	サツキ(玉)	露地		810	112	95	1,017
		コンテナ					
		計		810	112	95	1,017
17	シャクナゲ類	露地	10,000	8,500	6,525	1,220	26,245
		コンテナ	10,300	2,500	1,500	1,000	15,300
		計	20,300	11,000	8,025	2,220	41,545
18	シャシャンボ	露地		20		70	90
		コンテナ		500			500
		計		520		70	590
19	シャリンバイ	露地	2,000	1,500	1,650	150	5,300
		コンテナ	50,000	56,500	15,500		122,000
		計	52,000	58,000	17,150	150	127,300
20	ジンチョウゲ	露地	1,000	1,600	2,200		4,800
		コンテナ	10,000	7,000			17,000
		計	11,000	8,600	2,200		21,800

表3-4 低木性常緑樹(2)

(単位:本)

NO	樹種名	栽培区分	樹高区分				合計
			0.2m未満	0.2m以上 0.5m未満	0.5m以上 1.0m未満	1.0m以上	
21	センリョウ	露地		1,000	1,000		2,000
		コンテナ	5,500	9,920	2,720		18,140
		計	5,500	10,920	3,720		20,140
22	チャノキ	露地				150	150
		コンテナ		7,000	500		7,500
		計		7,000	500	150	7,650
23	トベラ	露地	2,000	1,000	1,050	50	4,100
		コンテナ	8,800	9,500	3,000		21,300
		計	10,800	10,500	4,050	50	25,400
24	ナンテン	露地		650	2,690	1,420	4,760
		コンテナ	3,000	6,800	2,050		11,850
		計	3,000	7,450	4,740	1,420	16,610
25	ハイビヤクシン類	露地					
		コンテナ	35,000	42,200	1,000		78,200
		計	35,000	42,200	1,000		78,200
26	ハクサンボク	露地		500	1,160	460	2,120
		コンテナ	2,300	3,000	350		5,650
		計	2,300	3,500	1,510	460	7,770
27	ハマヒサカキ	露地	2,000	2,500	2,500	150	7,150
		コンテナ	26,500	35,100	9,700		71,300
		計	28,500	37,600	12,200	150	78,450
28	ヒイラギナンテン	露地	1,500	4,950	3,700	420	10,570
		コンテナ	6,500	3,020	500		10,020
		計	8,000	7,970	4,200	420	20,590
29	ヒサカキ	露地			600	715	1,315
		コンテナ	2,000	12,600	9,700		24,300
		計	2,000	12,600	10,300	715	25,615
30	ヒペリカムヒデコート	露地					
		コンテナ	200	14,300	12,000		26,500
		計	200	14,300	12,000		26,500
31	ヒメクチナシ	露地					
		コンテナ	25,000	25,500			50,500
		計	25,000	25,500			50,500
32	ヒメシャリンバイ	露地			2,200	1,410	3,610
		コンテナ	11,500	9,800	2,100		23,400
		計	11,500	9,800	4,300	1,410	27,010
33	ヒラドツツジ	露地	20,000	72,800	64,960	230	157,990
		コンテナ	3,500	6,000			9,500
		計	23,500	78,800	64,960	230	167,490
34	ボックスウッド	露地	1,000	1,000	1,000		3,000
		コンテナ	10,000	19,000	15,600		44,600
		計	11,000	20,000	16,600		47,600
35	マサキ	露地	5,000	4,500	4,000	10,250	23,750
		コンテナ	7,400	6,000	5,100	2,300	20,800
		計	12,400	10,500	9,100	12,550	44,550
36	マメツゲ	露地	1,000	1,500	1,200	60	3,760
		コンテナ	8,000	13,000	6,000		27,000
		計	9,000	14,500	7,200	60	30,760
37	マンリョウ	露地					
		コンテナ	1,600	2,010	100		3,710
		計	1,600	2,010	100		3,710
38	マホニアコンフューサ	露地		1,500	1,000		2,500
		コンテナ		3,000			3,000
		計		4,500	1,000		5,500
39	マルバシャリンバイ	露地					
		コンテナ		2,000			2,000
		計		2,000			2,000
40	その他	露地	28,000	34,000	37,000	1,570	100,570
		コンテナ	31,000	45,000	33,000		109,000
		計	59,000	79,000	70,000	1,570	209,570
合計	合計	露地	354,500	480,730	209,277	31,258	1,075,765
		コンテナ	500,250	653,500	183,150	9,220	1,346,120
		計	854,750	1,134,230	392,427	40,478	2,421,885

表3-5 低木性落葉樹

(単位:本)

NO	樹種名	栽培区分	樹高区分				合計
			0.2m未満	0.2m以上 0.5m未満	0.5m以上 1.0m未満	1.0m以上	
1	アジサイ	露地	1,000	1,000	1,110	130	3,240
		コンテナ	20,000	23,900	36,700		80,600
		計	21,000	24,900	37,810	130	83,840
2	ウツギ類	露地	1,000	1,000	1,000	106	3,106
		コンテナ	6,000	5,300	5,150		16,450
		計	7,000	6,300	6,150	106	19,556
3	オオデマリ	露地			510	510	1,020
		コンテナ		500	550		1,050
		計		500	1,060	510	2,070
4	ゲンカイツツジ	露地	500	500			1,000
		コンテナ					
		計	500	500			1,000
5	コデマリ	露地	1,000	500	500	200	2,200
		コンテナ	5,400	4,200	5,500		15,100
		計	6,400	4,700	6,000	200	17,300
6	ゴンズイ	露地				80	80
		コンテナ					
		計				80	80
7	シモツケ類	露地	1,000	1,000	1,800	300	4,100
		コンテナ	4,700	6,400	5,500		16,600
		計	5,700	7,400	7,300	300	20,700
8	シロモジ	露地			100	325	425
		コンテナ	1,300	200	100		1,600
		計	1,300	200	200	325	2,025
9	シロヤマブキ	露地			10	5	15
		コンテナ	50	325	380		755
		計	50	325	390	5	770
10	ドウダンツツジ	露地	51,000	52,300	21,450	160	124,910
		コンテナ	2,000	2,000	30		4,030
		計	53,000	54,300	21,480	160	128,940
11	トサミズキ	露地		500	500	205	1,205
		コンテナ	3,000	2,000	3,000		8,000
		計	3,000	2,500	3,500	205	9,205
12	ニシキギ	露地		700	6,500	1,052	8,252
		コンテナ		500			500
		計		1,200	6,500	1,052	8,752
13	バイカウツギ	露地				100	100
		コンテナ		700	300		1,000
		計		700	300	100	1,100
14	ブルーベリー	露地	2,000	12,000	12,000	4,390	30,390
		コンテナ	44,800	49,400	24,400	1,220	119,820
		計	46,800	61,400	36,400	5,610	150,210
15	ミツバツツジ	露地	5,000	15,000	11,000	1,023	32,023
		コンテナ					
		計	5,000	15,000	11,000	1,023	32,023
16	ヤマツツジ	露地	10,000	20,000	5,500	510	36,010
		コンテナ					
		計	10,000	20,000	5,500	510	36,010
17	ヤマブキ	露地	1,000	1,000	1,100	200	3,300
		コンテナ	5,500	5,300	10,300		21,100
		計	6,500	6,300	11,400	200	24,400
18	ユキヤナギ	露地	1,000	1,000	1,100	400	3,500
		コンテナ	12,500	16,000	16,200		44,700
		計	13,500	17,000	17,300	400	48,200
19	リキュウバイ	露地			1,000	353	1,353
		コンテナ	1,000	1,000	1,000	100	3,100
		計	1,000	1,000	2,000	453	4,453
20	レンギョウ	露地	1,000	1,000	1,000	200	3,200
		コンテナ	3,000	2,000	5,500		10,500
		計	4,000	3,000	6,500	200	13,700
21	その他	露地	27,000	25,000	23,270	2,850	78,120
		コンテナ	50,000	37,000	29,000	5,500	121,500
		計	77,000	62,000	52,270	8,350	199,620
合計	合計	露地	102,500	132,500	89,450	13,099	337,549
		コンテナ	159,250	156,725	143,610	6,820	466,405
		計	261,750	289,225	233,060	19,919	803,954

表3-6 特殊樹種

(単位:本)

NO	樹種名	栽培区分	樹高区分					合計
			0.5m未満	0.5m以上 1.0m未満	1.0m以上 2.0m未満	2.0m以上 3.0m未満	3.0m以上	
1	シュロ	露地						
		コンテナ						
		計						
2	ソテツ	露地		150	300	153	52	655
		コンテナ						
		計		150	300	153	52	655
3	タケ	露地		1,000	4,000	6,800	4,000	15,800
		コンテナ			1,500	1,000		2,500
		計		1,000	5,500	7,800	4,000	18,300
4	トウジュロ	露地	15	555	603	190	13	1,376
		コンテナ						
		計	15	555	603	190	13	1,376
5	ドラセナ	露地			150	105	10	265
		コンテナ						
		計			150	105	10	265
6	ヤシ	露地				5	206	211
		コンテナ						
		計				5	206	211
7	ユッカ	露地	300					300
		コンテナ	30					30
		計	330					330
8	その他	露地						
		コンテナ						
		計						
合計	計	露地	315	1,705	5,053	7,253	4,281	18,607
		コンテナ	30		1,500	1,000		2,530
		計	345	1,705	6,553	8,253	4,281	21,137

4 樹種群別生産本数

表4-1 樹種群別、栽培区分別、樹高区分別生産本数

(単位:本)

NO	樹種名	栽培区分	樹高区分					合計
			0.5m未満	0.5m以上 1.0m未満	1.0m以上 2.0m未満	2.0m以上 3.0m未満	3.0m以上	
1	高中木性 針葉樹	露地	62,570	54,730	56,130	21,351	14,195	208,976
		コンテナ	50,000	29,350	8,133	152	0	87,635
		計	112,570	84,080	64,263	21,503	14,195	296,611
2	高中木性 常緑広葉樹	露地	51,250	94,853	164,365	71,359	22,626	404,453
		コンテナ	361,580	346,150	109,480	2,515	50	819,775
		計	412,830	441,003	273,845	73,874	22,676	1,224,228
3	高中木性 落葉広葉樹	露地	41,700	95,052	89,906	52,691	30,038	309,387
		コンテナ	66,020	107,050	42,005	380	0	215,455
		計	107,720	202,102	131,911	53,071	30,038	524,842
合計	露地	155,520	244,635	310,401	145,401	66,859	922,816	
	コンテナ	477,600	482,550	159,618	3,047	50	1,122,865	
	計	633,120	727,185	470,019	148,448	66,909	2,045,681	

NO	樹種名	栽培区分	樹高区分				合計
			0.2m未満	0.2m以上 0.5m未満	0.5m以上 1.0m未満	1.0m以上	
4	低木性 常緑樹	露地	354,500	480,730	209,277	31,258	1,075,765
		コンテナ	500,250	653,500	183,150	9,220	1,346,120
		計	854,750	1,134,230	392,427	40,478	2,421,885
5	低木性 落葉樹	露地	102,500	132,500	89,450	13,099	337,549
		コンテナ	159,250	156,725	143,610	6,820	466,405
		計	261,750	289,225	233,060	19,919	803,954
合計	露地	457,000	613,230	298,727	44,357	1,413,314	
	コンテナ	659,500	810,225	326,760	16,040	1,812,525	
	計	1,116,500	1,423,455	625,487	60,397	3,225,839	

NO	樹種名	栽培区分	樹高区分					合計
			0.5m未満	0.5m以上 1.0m未満	1.0m以上 2.0m未満	2.0m以上 3.0m未満	3.0m以上	
6	特殊樹種	露地	315	1,705	5,053	7,253	4,281	18,607
		コンテナ	30	0	1,500	1,000	0	2,530
		計	345	1,705	6,553	8,253	4,281	21,137

総計	露地	2,354,737
	コンテナ	2,937,920
	計	5,292,657

表4-3 樹種群別、樹種別生産本数(露地栽培+コンテナ栽培)

1 高中木性針葉樹

(単位:本)

NO	樹種名	H27	H28	H28/H27
1	アカマツ	8,224	2,954	35.9%
2	イヌマキ	18,075	18,155	100.4%
3	カイズカイブキ	43,115	31,250	72.5%
4	クロマツ	57,953	35,793	61.8%
5	コウヤマキ	517	512	99.0%
6	コニファー類	53,848	43,118	80.1%
7	ゴウウマツ	3,905	3,905	100.0%
8	サワラ	50	30	60.0%
9	シダレアカマツ	1,800	1,805	100.3%
10	スギ・ヒノキ	11,480	10,975	95.6%
11	ダイオウシヨウ	105	105	100.0%
12	チャボヒバ	1,070	860	80.4%
13	トウヒ類	901	909	100.9%
14	ナギ	392	450	114.8%
15	ヒマラヤスギ	1,082	362	33.5%
16	メタセコイア	335	315	94.0%
17	モミ類	294	299	101.7%
18	ラカンマキ	116,517	108,950	93.5%
19	ラクウショウ	7	4	57.1%
20	その他	54,000	35,860	66.4%
合計		373,670	296,611	79.4%

*高中木性針葉樹のスギ・ヒノキについて、平成26年は緑化樹木生産地での全数を上げたが、27年度は露地栽培1m以下の林業用と考えられる本数を除いた。

2 高中木性常緑広葉樹

(単位:本)

NO	樹種名	H27	H28	H28/H27
1	アカシア類	3,845	3,302	85.9%
2	アラカシ	35,109	38,920	110.9%
3	ウバメガシ	30,305	40,605	134.0%
4	オガタマノキ	3,857	5,416	140.4%
5	オリーブ	37,320	33,284	89.2%
6	カクレミノ	8,847	11,430	129.2%
7	カナメモチ	5,600	5,500	98.2%
8	カラタネオガタマ	4,352	4,415	101.4%
9	カンキツ類	81,925	61,789	75.4%
10	キンモクセイ	65,655	81,700	124.4%
11	クスノキ	8,153	7,585	93.0%
12	クスノハカエデ	52	51	98.1%
13	クロガネモチ	30,680	26,803	87.4%
14	ゲッケイジュ	7,238	6,770	93.5%
15	コバンモチ	660	1,338	202.7%
16	サカキ	22,692	26,925	118.7%
17	サザンカ類	64,699	58,809	90.9%
18	サンゴジュ	4,090	3,260	79.7%
19	シマトネリコ	34,080	26,100	76.6%
20	ジョウリョクヤマボク	28,610	28,785	100.6%
21	シラカシ	63,160	54,862	86.9%
22	シルバープリベツ	18,280	25,600	140.0%
23	シロダモ	3,723	3,314	89.0%
24	スダジイ	13,935	16,660	119.6%
25	ソヨゴ	40,440	48,910	120.9%
26	タイサンボク	2,285	1,731	75.8%
27	タブノキ	17,616	17,915	101.7%
28	ツブラジイ	75	90	120.0%
29	トウネズミモチ	3,510	1,550	44.2%
30	トキワマンサク	76,983	72,430	94.1%
31	ネズミモチ	10,852	9,501	87.6%
32	ハイノキ	15,925	24,735	155.3%
33	ヒイラギ	2,658	5,456	205.3%
34	ヒイラギモクセイ	25,160	27,205	108.1%
35	ヒメユズリハ	5,800	5,980	103.1%
36	フェイジョア	8,480	9,730	114.7%
37	プリベツ	88,000	62,500	71.0%
38	ホルトノキ	1,050	2,265	215.7%
39	マテバシイ	9,840	8,055	81.9%
40	マルバニッケイ	20	20	100.0%
41	ミヤマガンシヨウ	865	820	94.8%
42	モチノキ	7,301	11,761	161.1%
43	モッコク	5,793	5,658	97.7%
44	ヤブツバキ	29,944	36,210	120.9%
45	他ツバキ類	47,847	47,460	99.2%
46	ヤブニッケイ	221	0	0.0%
47	ヤマモモ	34,298	23,998	70.0%
48	レッドロビン	136,990	112,965	82.5%
49	ロドレイア	7,260	4,660	64.2%
50	その他	111,400	109,400	98.2%
合計		1,267,480	1,224,228	96.6%

3 高中木性落葉広葉樹

(単位:本)

NO	樹種名	H27	H28	H28/H27
1	アオダモ	860	1,360	158.1%
2	アオハダ	784	2,338	298.2%
3	アズキナシ	43	65	151.2%
4	アンズ	213	212	99.5%
5	イチヨウ	4,825	2,350	48.7%
6	イロハモミジ	77,845	69,530	89.3%
7	他カエデ類	16,925	14,080	83.2%
8	ウグイスカグラ	332	260	78.3%
9	ウメ	39,381	36,360	92.3%
10	シダレウメ	7,101	7,050	99.3%
11	ウメモドキ	3,415	2,450	71.7%
12	ウラジロノキ	36	32	88.9%
13	エゴノキ	11,790	8,660	73.5%
14	オオヤマレンゲ	90	250	277.8%
15	オトコヨウゾメ	934	2,895	310.0%
16	カキノキ	80	17	21.3%
17	カツラ	2,363	1,910	80.8%
18	ガマズミ	2,413	1,151	47.7%
19	カマツカ	111	27	24.3%
20	カラコギカエデ	0	0	-
21	カリン	854	557	65.2%
22	クズギ	112,060	39,773	35.5%
23	クロモジ	1,929	6,724	348.6%
24	ケヤキ	48,060	17,410	36.2%
25	コナラ	42,160	33,320	79.0%
26	コバノズイナ	30	95	316.7%
27	コブシ	8,045	5,950	74.0%
28	コマユミ	632	6,552	1036.7%
29	ザイフリボク	4,247	7,280	171.4%
30	サルスバリ	7,260	6,415	88.4%
31	サワフタギ	21	21	100.0%
32	サンシユ	1,840	940	51.1%
33	シラキ	2,586	7,291	281.9%
34	スモークツリー	385	125	32.5%
35	ソメイヨシノ	23,020	21,590	93.8%
36	ヤマザクラ	37,018	18,123	49.0%
37	他サクラ類	8,070	7,421	92.0%
38	ダンコウバイ	43	21	48.8%
39	チャンチン	58	65	112.1%
40	ツリバナ	2,394	11,434	477.6%
41	トウカエデ	1,201	2,070	172.4%
42	ナツツバキ	1,690	1,320	78.1%
43	ナツハゼ	690	530	76.8%
44	ナンキンハゼ	3,261	1,455	44.6%
45	ネジキ	2	0	0.0%
46	ハクウンボク	55	384	698.2%
47	ハナカイドウ	910	765	84.1%
48	ハナズオウ	2,845	2,490	87.5%
49	ハナミズキ	20,525	19,215	93.6%
50	ハンカチノキ	44	62	140.9%
51	ヒトツバタゴ	1,628	989	60.7%
52	ヒメシャラ	3,805	6,408	168.4%
53	マユミ	2,225	2,750	123.6%
54	マルバノキ	5,856	9,918	169.4%
55	ミズナラ	0	0	-
56	ミヤマガマズミ	65	60	92.3%
57	ムクゲ	6,415	6,120	95.4%
58	メグスリノキ	53	60	113.2%
59	モクレン類	4,720	4,490	95.1%
60	モミジバフウ	667	678	101.6%
61	ヤマコウバシ	483	2,885	597.3%
62	ヤマボウシ	19,130	17,346	90.7%
63	ライラック	2,635	2,450	93.0%
64	リョウブ	16	8	50.0%
65	アメリカザイフリボク	0	45	-
66	その他	118,520	100,240	84.6%
合計		667,694	524,842	78.6%

4 低木性常緑樹

(単位:本)

NO	樹種名	H27	H28	H28/H27
1	アオキ	42,300	39,085	92.4%
2	アセビ	193,500	180,500	93.3%
3	アベリア	112,800	127,600	113.1%
4	イヌツゲ	34,300	28,300	82.5%
5	オウゴンマサキ	31,910	31,500	98.7%
6	オオムラサキツツジ	122,610	117,600	95.9%
7	オタフクナンテン	374,550	345,410	92.2%
8	カンツバキ	62,055	50,863	82.0%
9	キンシバイ	10,700	8,400	78.5%
10	ギンバイカ	10,650	15,600	146.5%
11	キンメツゲ	67,355	46,080	68.4%
12	ツゲ類(玉)	4,900	3,600	73.5%
13	クチナシ	44,180	36,380	82.3%
14	クルメツツジ	174,120	146,020	83.9%
15	サツキ	174,640	157,080	89.9%
16	サツキ(玉)	1,202	1,017	84.6%
17	シャクナゲ類	60,551	41,545	68.6%
18	シャシャンボ	1,470	590	40.1%
19	シャリンバイ	116,900	127,300	108.9%
20	ジンチョウゲ	27,280	21,800	79.9%
21	センリョウ	17,692	20,140	113.8%
22	チャノキ	6,480	7,650	118.1%
23	トベラ	30,100	25,400	84.4%
24	ナンテン	14,678	16,610	113.2%
25	ハイビャクシン類	87,000	78,200	89.9%
26	ハクサンボク	5,370	7,770	144.7%
27	ハマヒサカキ	92,100	78,450	85.2%
28	ヒイラギナンテン	25,900	20,590	79.5%
29	ヒサカキ	20,345	25,615	125.9%
30	ヒバリカムヒデコ	29,200	26,500	90.8%
31	ヒメクチナシ	52,500	50,500	96.2%
32	ヒメシャリンバイ	30,710	27,010	88.0%
33	ヒラドツツジ	182,980	167,490	91.5%
34	ボックスウッド	31,600	47,600	150.6%
35	マサキ	57,550	44,550	77.4%
36	マメツゲ	36,500	30,760	84.3%
37	マンリョウ	6,250	3,710	59.4%
38	マホニアコンフュ	0	5,500	-
39	マルバシャリンバイ	0	2,000	-
40	その他	224,500	209,570	93.3%
合計		2,619,428	2,421,885	92.5%

(注)クルメツツジにはクリスマスツツジを含む。

5 低木性落葉樹

(単位:本)

NO	樹種名	H27	H28	H28/H27
1	アジサイ	101,380	83,840	82.7%
2	ウツギ類	25,286	19,556	77.3%
3	オオデマリ	3,365	2,070	61.5%
4	ゲンカイツツジ	0	1,000	-
5	コデマリ	20,900	17,300	82.8%
6	ゴンズイ	100	80	80.0%
7	シモツケ類	24,300	20,700	85.2%
8	シロモジ	810	2,025	250.0%
9	シロヤマブキ	805	770	95.7%
10	ドウダンツツジ	190,540	128,940	67.7%
11	トサミズキ	12,305	9,205	74.8%
12	ニシキギ	10,272	8,752	85.2%
13	バイカウツギ	1,450	1,100	75.9%
14	ブルーベリー	158,790	150,210	94.6%
15	ミツバツツジ	36,715	32,023	87.2%
16	ヤマツツジ	36,010	36,010	100.0%
17	ヤマブキ	29,200	24,400	83.6%
18	ユキヤナギ	65,400	48,200	73.7%
19	リキュウバイ	7,013	4,453	63.5%
20	レンギョウ	19,400	13,700	70.6%
21	その他	210,300	199,620	94.9%
合計		954,341	803,954	84.2%

6 特殊樹種

(単位:本)

NO	樹種名	H27	H28	H28/H27
1	シユロ	0	0	-
2	ソテツ	1,305	655	50.2%
3	タケ	18,600	18,300	98.4%
4	トウジュロ	1,610	1,376	85.5%
5	ドラセナ	515	265	51.5%
6	ヤシ	265	211	79.6%
7	ユッカ	1	330	33000.0%
8	その他	0	0	-
合計		22,296	21,137	94.8%

(単位:本)

	H27	H28	H28/H27
全樹種群合計	5,904,909	5,292,657	89.6%

表4-2 樹種群別、樹種別生産本数(露地栽培+コンテナ栽培)—降順並べ替え表—

1 高中木性針葉樹

(単位:本)

NO	樹種名	H27	H28	H28/H27
1	ラカンマキ	116,517	108,950	93.5%
2	コニファー類	53,848	43,118	80.1%
3	クロマツ	57,953	35,793	61.8%
4	カイヅカイブキ	43,115	31,250	72.5%
5	イヌマキ	18,075	18,155	100.4%
6	スギ・ヒノキ	11,480	10,975	95.6%
7	ゴウウマツ	3,905	3,905	100.0%
8	アカマツ	8,224	2,954	35.9%
9	シダレアカマツ	1,800	1,805	100.3%
10	トウヒ類	901	909	100.9%
11	チャボヒバ	1,070	860	80.4%
12	コウヤマキ	517	512	99.0%
13	ナギ	392	450	114.8%
14	ヒマラヤスギ	1,082	362	33.5%
15	メタセコイア	335	315	94.0%
16	モミ類	294	299	101.7%
17	ダイオウシヨウ	105	105	100.0%
18	サワラ	50	30	60.0%
19	ラクウシヨウ	7	4	57.1%
20	その他	54,000	35,860	66.4%
合計		373,670	296,611	79.4%

*高中木性針葉樹のスギ・ヒノキについて、平成26年は緑化樹木生産地での全数を上げたが、27年度は露地栽培1m以下の林業用と考えられる本数を除いた。

2 高中木性常緑広葉樹

(単位:本)

NO	樹種名	H27	H28	H28/H27
1	レッドロビン	136,990	112,965	82.5%
2	キンモクセイ	65,655	81,700	124.4%
3	トキワマンサク	76,983	72,430	94.1%
4	プリペット	88,000	62,500	71.0%
5	カンキツ類	81,925	61,789	75.4%
6	サザンカ類	64,699	58,809	90.9%
7	シラカシ	63,160	54,862	86.9%
8	ソゴ	40,440	48,910	120.9%
9	他ツバキ類	47,847	47,460	99.2%
10	ウバメガシ	30,305	40,605	134.0%
11	アラカシ	35,109	38,920	110.9%
12	ヤブツバキ	29,944	36,210	120.9%
13	オリーブ	37,320	33,284	89.2%
14	ジョウリョクヤマボク	28,610	28,785	100.6%
15	ヒイラギモクセイ	25,160	27,205	108.1%
16	サカキ	22,692	26,925	118.7%
17	クロガネモチ	30,680	26,803	87.4%
18	シマトネリコ	34,080	26,100	76.6%
19	シルバープリペット	18,280	25,600	140.0%
20	ハイノキ	15,925	24,735	155.3%
21	ヤマモモ	34,298	23,998	70.0%
22	タブノキ	17,616	17,915	101.7%
23	スダジイ	13,935	16,660	119.6%
24	モチノキ	7,301	11,761	161.1%
25	カクレミノ	8,847	11,430	129.2%
26	フェイジョア	8,480	9,730	114.7%
27	ネズミモチ	10,852	9,501	87.6%
28	マテバシイ	9,840	8,055	81.9%
29	クスノキ	8,153	7,585	93.0%
30	ゲッケイジュ	7,238	6,770	93.5%
31	ヒメユズリハ	5,800	5,980	103.1%
32	モッコク	5,793	5,658	97.7%
33	カナメモチ	5,600	5,500	98.2%
34	ヒイラギ	2,658	5,456	205.3%
35	オガタマノキ	3,857	5,416	140.4%
36	ロドレイア	7,260	4,660	64.2%
37	カラタネオガタマ	4,352	4,415	101.4%
38	シロダモ	3,723	3,314	89.0%
39	アカシア類	3,845	3,302	85.9%
40	サンゴジュ	4,090	3,260	79.7%
41	ホルトノキ	1,050	2,265	215.7%
42	タイサンボク	2,285	1,731	75.8%
43	トウネズミモチ	3,510	1,550	44.2%
44	コバンモチ	660	1,338	202.7%
45	ミヤマガンシヨウ	865	820	94.8%
46	ツブラジイ	75	90	120.0%
47	クスノハカエデ	52	51	98.1%
48	マルバニッケイ	20	20	100.0%
49	ヤブニッケイ	221	0	0.0%
50	その他	111,400	109,400	98.2%
合計		1,267,480	1,224,228	96.6%

3 高中木性落葉広葉樹

(単位:本)

NO	樹種名	H27	H28	H28/H27
1	イロハモミジ	77,845	69,530	89.3%
2	クヌギ	112,060	39,773	35.5%
3	ウメ	39,381	36,360	92.3%
4	コナラ	42,160	33,320	79.0%
5	ソメイヨシノ	23,020	21,590	93.8%
6	ハナミズキ	20,525	19,215	93.6%
7	ヤマザクラ	37,018	18,123	49.0%
8	ケヤキ	48,060	17,410	36.2%
9	ヤマボウシ	19,130	17,346	90.7%
10	他カエデ類	16,925	14,080	83.2%
11	ツリバナ	2,394	11,434	477.6%
12	マルバノキ	5,856	9,918	169.4%
13	エゴノキ	11,790	8,660	73.5%
14	他サクラ類	8,070	7,421	92.0%
15	シラキ	2,586	7,291	281.9%
16	ザイフリボク	4,247	7,280	171.4%
17	シダレウメ	7,101	7,050	99.3%
18	クロモジ	1,929	6,724	348.6%
19	コマユミ	632	6,552	1036.7%
20	サルスベリ	7,260	6,415	88.4%
21	ヒメシャラ	3,805	6,408	168.4%
22	ムクゲ	6,415	6,120	95.4%
23	コブシ	8,045	5,950	74.0%
24	モクレン類	4,720	4,490	95.1%
25	オトコヨウゾメ	934	2,895	310.0%
26	ヤマコウバシ	483	2,885	597.3%
27	マユミ	2,225	2,750	123.6%
28	ハナズオウ	2,845	2,490	87.5%
29	ウメモドキ	3,415	2,450	71.7%
30	ライラック	2,635	2,450	93.0%
31	イチヨウ	4,825	2,350	48.7%
32	アオハダ	784	2,338	298.2%
33	トウカエデ	1,201	2,070	172.4%
34	カツラ	2,363	1,910	80.8%
35	ナンキンハゼ	3,261	1,455	44.6%
36	アオダモ	860	1,360	158.1%
37	ナツツバキ	1,690	1,320	78.1%
38	ガマズミ	2,413	1,151	47.7%
39	ヒトツバタゴ	1,628	989	60.7%
40	サンジュユ	1,840	940	51.1%
41	ハナカイドウ	910	765	84.1%
42	モミジバフウ	667	678	101.6%
43	カリン	854	557	65.2%
44	ナツハゼ	690	530	76.8%
45	ハクウンボク	55	384	698.2%
46	ウグイスカグラ	332	260	78.3%
47	オオヤマレンゲ	90	250	277.8%
48	アンズ	213	212	99.5%
49	スモークツリー	385	125	32.5%
50	コバノズイナ	30	95	316.7%
51	アズキナシ	43	65	151.2%
52	チャンチン	58	65	112.1%
53	ハンカチノキ	44	62	140.9%
54	ミヤマガマズミ	65	60	92.3%
55	メグスリノキ	53	60	113.2%
56	アメリカザイフリボク	0	45	-
57	ウラジロノキ	36	32	88.9%
58	カマツカ	111	27	24.3%
59	サワフタギ	21	21	100.0%
60	ダンコウバイ	43	21	48.8%
61	カイノキ	80	17	21.3%
62	リョウブ	16	8	50.0%
63	カラコギカエデ	0	0	-
64	ネジキ	2	0	0.0%
65	ミズナラ	0	0	-
66	その他	118,520	100,240	84.6%
合計		667,694	524,842	78.6%

4 低木性常緑樹

(単位:本)

NO	樹種名	H27	H28	H28/H27
1	オタフクナンテン	374,550	345,410	92.2%
2	アセビ	193,500	180,500	93.3%
3	ヒラドツツジ	182,980	167,490	91.5%
4	サツキ	174,640	157,080	89.9%
5	クルメツツジ	174,120	146,020	83.9%
6	アベリア	112,800	127,600	113.1%
7	シャリンバイ	116,900	127,300	108.9%
8	オオムラサキツツジ	122,610	117,600	95.9%
9	ハマヒサカキ	92,100	78,450	85.2%
10	ハイビャクシン類	87,000	78,200	89.9%
11	カンツバキ	62,055	50,863	82.0%
12	ヒメクちなシ	52,500	50,500	96.2%
13	ボックスウッド	31,600	47,600	150.6%
14	キンメツゲ	67,355	46,080	68.4%
15	マサキ	57,550	44,550	77.4%
16	シャクナゲ類	60,551	41,545	68.6%
17	アオキ	42,300	39,085	92.4%
18	クちなシ	44,180	36,380	82.3%
19	オウゴンマサキ	31,910	31,500	98.7%
20	マメツゲ	36,500	30,760	84.3%
21	イヌツゲ	34,300	28,300	82.5%
22	ヒメシャリンバイ	30,710	27,010	88.0%
23	ヒベリカムヒデコー	29,200	26,500	90.8%
24	ヒサカキ	20,345	25,615	125.9%
25	トベラ	30,100	25,400	84.4%
26	ジンチョウゲ	27,280	21,800	79.9%
27	ヒイラギナンテン	25,900	20,590	79.5%
28	センリョウ	17,692	20,140	113.8%
29	ナンテン	14,678	16,610	113.2%
30	ギンバイカ	10,650	15,600	146.5%
31	キンシバイ	10,700	8,400	78.5%
32	ハクサンボク	5,370	7,770	144.7%
33	チャノキ	6,480	7,650	118.1%
34	マホニアコンフユサ	0	5,500	-
35	マンリョウ	6,250	3,710	59.4%
36	ツゲ類(玉)	4,900	3,600	73.5%
37	マルバシャリンバイ	0	2,000	-
38	サツキ(玉)	1,202	1,017	84.6%
39	シャシヤンボ	1,470	590	40.1%
40	その他	224,500	209,570	93.3%
合計		2,619,428	2,421,885	92.5%

(注)クルメツツジにはキリシマツツジを含む。

5 低木性落葉樹

(単位:本)

NO	樹種名	H27	H28	H28/H27
1	その他	210,300	199,620	94.9%
2	ブルーベリー	158,790	150,210	94.6%
3	ドウダンツツジ	190,540	128,940	67.7%
4	アジサイ	101,380	83,840	82.7%
5	ユキヤナギ	65,400	48,200	73.7%
6	ヤマツツジ	36,010	36,010	100.0%
7	ミツバツツジ	36,715	32,023	87.2%
8	ヤマブキ	29,200	24,400	83.6%
9	シモツケ類	24,300	20,700	85.2%
10	ウツギ類	25,286	19,556	77.3%
11	コデマリ	20,900	17,300	82.8%
12	レンギョウ	19,400	13,700	70.6%
13	トサミズキ	12,305	9,205	74.8%
14	ニシキギ	10,272	8,752	85.2%
15	リキユウバイ	7,013	4,453	63.5%
16	オオデマリ	3,365	2,070	61.5%
17	シロモジ	810	2,025	250.0%
18	バイカウツギ	1,450	1,100	75.9%
19	ゲンカイツツジ	0	1,000	-
20	シロヤマブキ	805	770	95.7%
21	ゴンズイ	100	80	80.0%
合計		954,341	803,954	84.2%

6 特殊樹種

(単位:本)

NO	樹種名	H27	H28	H28/H27
1	タケ	18,600	18,300	98.4%
2	トウジュロ	1,610	1,376	85.5%
3	ソテツ	1,305	655	50.2%
4	ユッカ	1	330	33000.0%
5	ドラセナ	515	265	51.5%
6	ヤシ	265	211	79.6%
7	ジュロ	0	0	-
8	その他	0	0	-
合計		22,296	21,137	94.8%

(単位:本)

	H27	H28	H28/H27
全樹種群合計	5,904,909	5,292,657	89.6%

表4-4 樹種群別主要樹種生産本数(ベスト10位)

(単位:本)

順位		高中木性針葉樹	高中木性 常緑広葉樹	高中木性 落葉広葉樹	低木性常緑樹	低木性落葉樹
1	28	ラカンマキ 108,950	レッドロビン 112,965	イロハモミジ 69,530	オタフクナンテン 345,410	ブルーベリー 150,210
	27	ラカンマキ 116,517	レッドロビン 136,990	クヌギ 112,060	オタフクナンテン 374,550	ドウダンツツジ 190,540
2	28	コニファー類 43,118	キンモクセイ 81,700	クヌギ 39,773	アセビ 180,500	ドウダンツツジ 128,940
	27	クロマツ 57,953	プリペット 88,000	イロハモミジ 77,845	アセビ 193,500	ブルーベリー 158,790
3	28	クロマツ 35,793	トキワマンサク 72,430	ウメ 36,360	ヒラドツツジ 167,490	アジサイ 83,840
	27	コニファー類 53,848	カンキツ類 81,925	ケヤキ 48,060	ヒラドツツジ 182,980	アジサイ 101,380
4	28	カイズカイブキ 31,250	プリペット 62,500	コナラ 33,320	サツキ 157,080	ユキヤナギ 48,200
	27	カイズカイブキ 43,115	トキワマンサク 76,983	コナラ 42,160	サツキ 174,640	ユキヤナギ 65,400
5	28	イヌマキ 18,155	カンキツ類 61,789	ソメイヨシノ 21,590	クルメツツジ 146,020	ヤマツツジ 36,010
	27	イヌマキ 18,075	キンモクセイ 65,655	ウメ 39,381	クルメツツジ 174,120	ミツバツツジ 36,715
6	28	スギ・ヒノキ 10,975	サザンカ類 58,809	ハナミズキ 19,215	アベリア 127,600	ミツバツツジ 32,023
	27	スギ・ヒノキ 11,480	サザンカ類 64,699	ヤマザクラ 37,018	オオムラサキツツジ 122,610	ヤマツツジ 36,010
7	28	ゴヨウマツ 3,905	シラカシ 54,862	ヤマザクラ 18,123	シャリンバイ 127,300	ヤマブキ 24,400
	27	アカマツ 8,224	ソヨゴ 48,910	ソメイヨシノ 23,020	シャリンバイ 116,900	ヤマブキ 29,200
8	28	アカマツ 2,954	ソヨゴ 48,910	ケヤキ 17,410	オオムラサキツツジ 117,600	シモツケ類 20,700
	27	ゴヨウマツ 3,905	他ツバキ類 47,847	ハナミズキ 20,525	アベリア 112,800	ウツギ類 25,286
9	28	シダレアカマツ 1,805	他ツバキ類 47,460	ヤマボウシ 17,346	ハマヒサカキ 78,450	ウツギ類 19,556
	27	シダレアカマツ 1,800	ソヨゴ 40,440	ヤマボウシ 19,130	ハマヒサカキ 92,100	シモツケ類 24,300
10	28	トウヒ類 909	ウバメガシ 40,605	他カエデ類 14,080	ハイビャクシン類 78,200	コデマリ 17,300
	27	ヒマラヤスギ 1,082	オリーブ 37,320	他カエデ類 16,925	ハイビャクシン類 87,000	コデマリ 20,900

(注1) 各欄の下段(網掛け)は、H27年の当該順位の樹種と生産本数。

(注2) クルメツツジにはクリシマツツジを含む。

(注3) 高中木性針葉樹のスギ・ヒノキについては、平成26年までは緑化樹木生産地での全数を上げたが、27年度からは露地栽培1m以下の林業用と考えられる本数を除いた。

IV 参考資料

1 県内植木農業協同組合における取扱状況

田主丸町植木農業協同組合並びに久留米市植木農業協同組合の協力を得て、平成28年度の取扱実績を調査したのでその結果を掲げる。

【参考】

(1) 県内植木農業協同組合の月別取扱実績（2組合の合計）

月	合 計			規格区分別売上高			資 材 (円)
	売上高 (資材を除く) (円)	出荷者 (人)	買受者 (人)	大 物 (円)	中・小物 (円)	鉢 物 (円)	
4	63,524,066	2,501	1,241	120,000	39,141,636	24,262,430	849,089
5	23,572,248	1,273	703	2,072,038	10,049,430	11,450,780	741,390
6	11,734,425	769	465	0	4,556,505	7,177,920	725,780
7	6,322,185	458	280	0	2,969,935	3,352,250	2,887,962
8	3,418,448	247	181	0	1,416,698	2,001,750	140,260
9	14,700,730	795	549	0	7,125,080	7,575,650	2,260,711
10	50,811,045	1,797	1,027	436,667	32,212,988	18,161,390	1,036,650
11	61,040,990	2,283	1,181	445,500	41,201,747	19,393,743	553,830
12	38,572,898	1,494	900	61,000	23,852,898	14,659,000	826,870
1	53,210,396	1,748	1,036	481,000	35,442,796	17,286,600	916,507
2	68,998,376	2,258	1,134	2,021,382	51,377,074	15,599,920	1,977,500
3	94,449,836	2,902	1,542	802,000	68,799,676	24,848,160	2,042,640
計	490,355,643	18,525	10,239	6,439,587	318,146,463	165,769,593	14,959,189

(2) 田主丸町植木農業協同組合の月別取扱実績

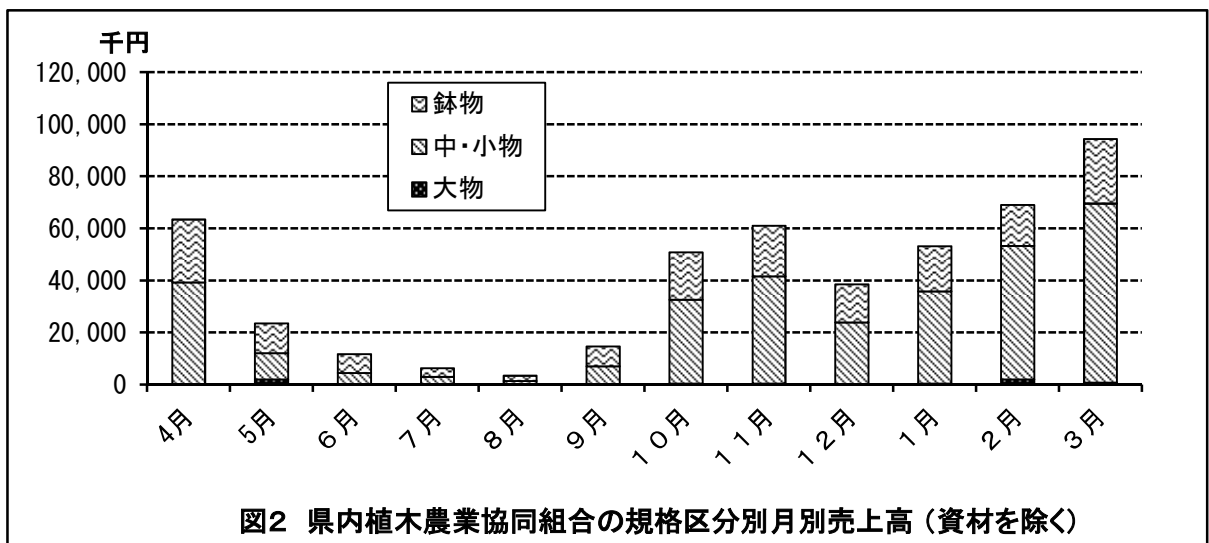
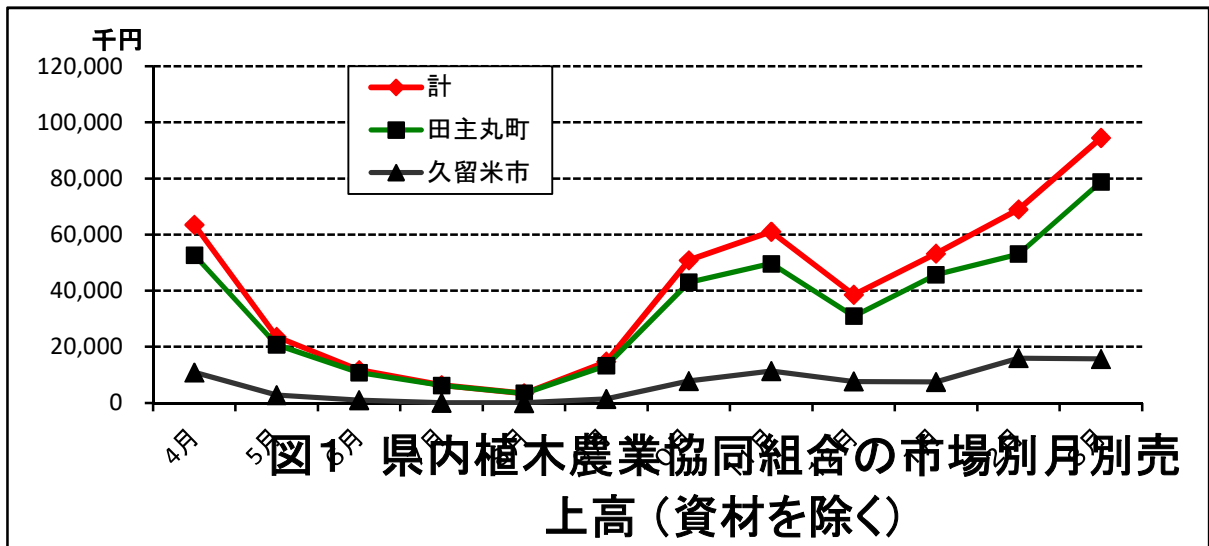
月	売上高 (資材を除く) (円)	出荷者 (人)	買受者 (人)	規格区分別売上高			資 材 (円)
				大 物 (円)	中・小物 (円)	鉢 物 (円)	
4	52,658,296	1,961	986	120,000	30,333,716	22,204,580	273,949
5	20,777,468	1,043	580	2,072,038	8,330,530	10,374,900	576,000
6	10,788,995	674	402	0	4,060,175	6,728,820	413,800
7	6,226,385	447	268	0	2,929,435	3,296,950	2,786,402
8	3,396,348	244	176	0	1,416,698	1,979,650	91,000
9	13,272,680	717	462	0	6,063,780	7,208,900	2,146,031
10	43,001,535	1,454	794	436,667	25,553,368	17,011,500	22,400
11	49,663,360	1,772	926	445,500	32,178,797	17,039,063	216,000
12	30,928,898	1,110	716	61,000	18,047,698	12,820,200	507,600
1	45,711,196	1,449	841	481,000	29,198,596	16,031,600	570,557
2	53,070,456	1,632	856	289,482	38,888,274	13,892,700	215,800
3	78,786,066	2,289	1,210	802,000	55,122,816	22,861,250	1,401,200
計	408,281,683	14,792	8,217	4,707,687	252,123,883	151,450,113	9,220,739

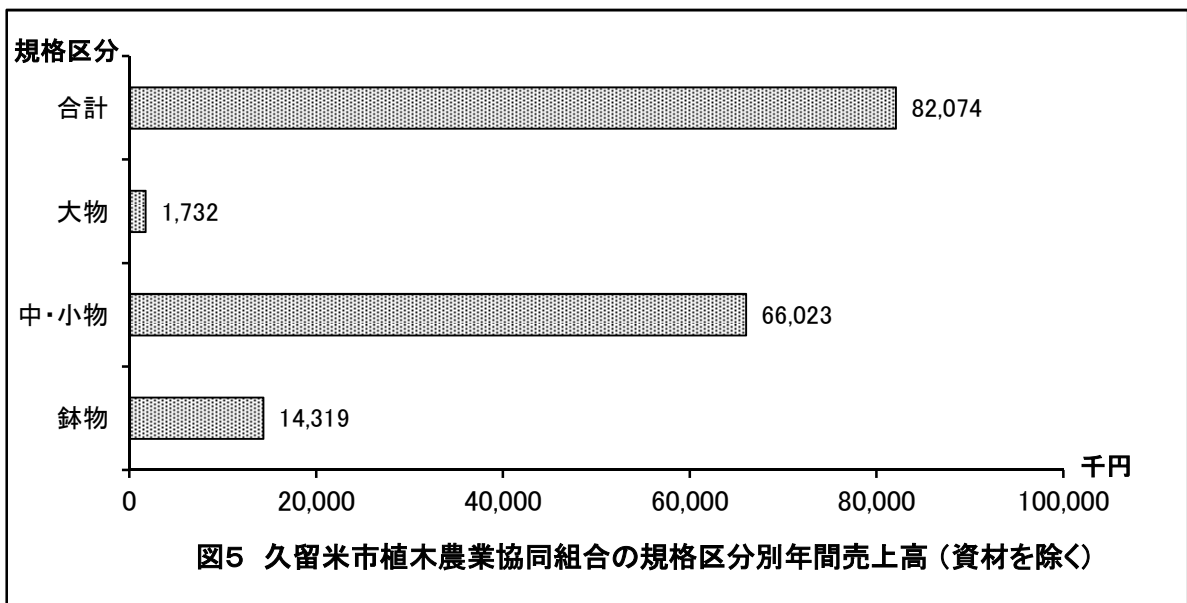
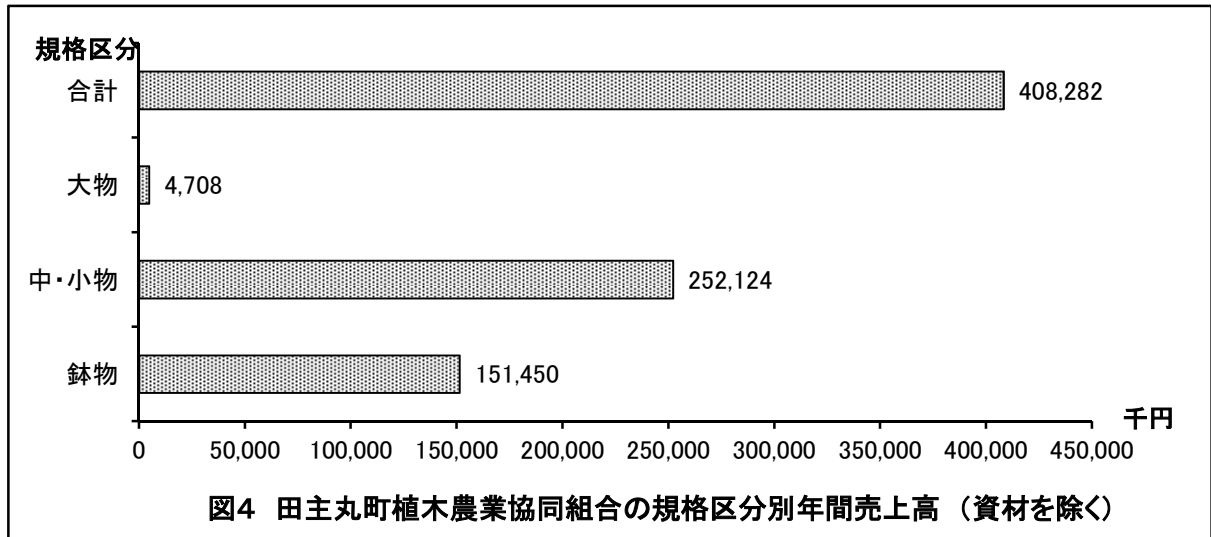
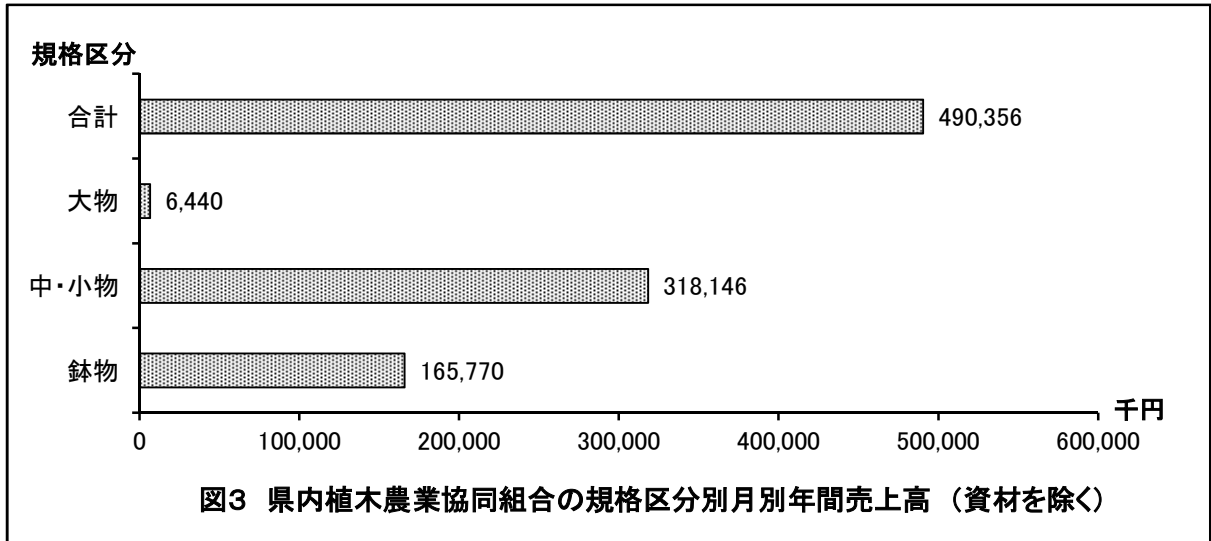
※ 市回数：原則毎月6回開催（0及び5のつく日）

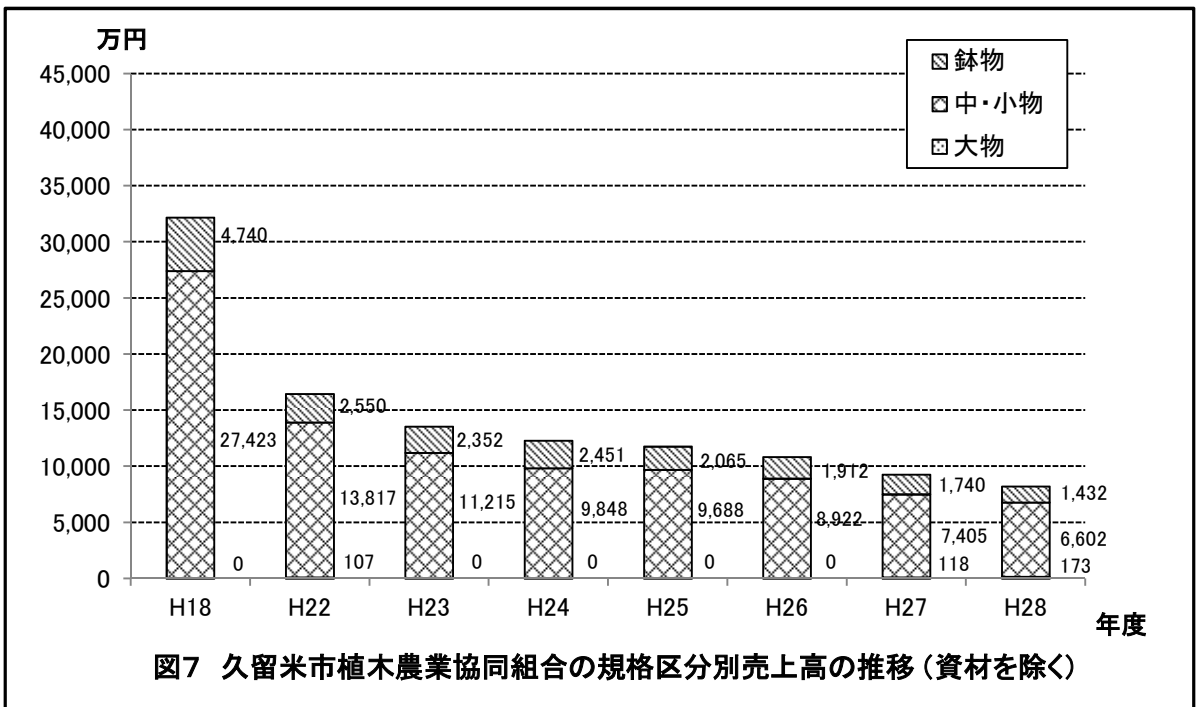
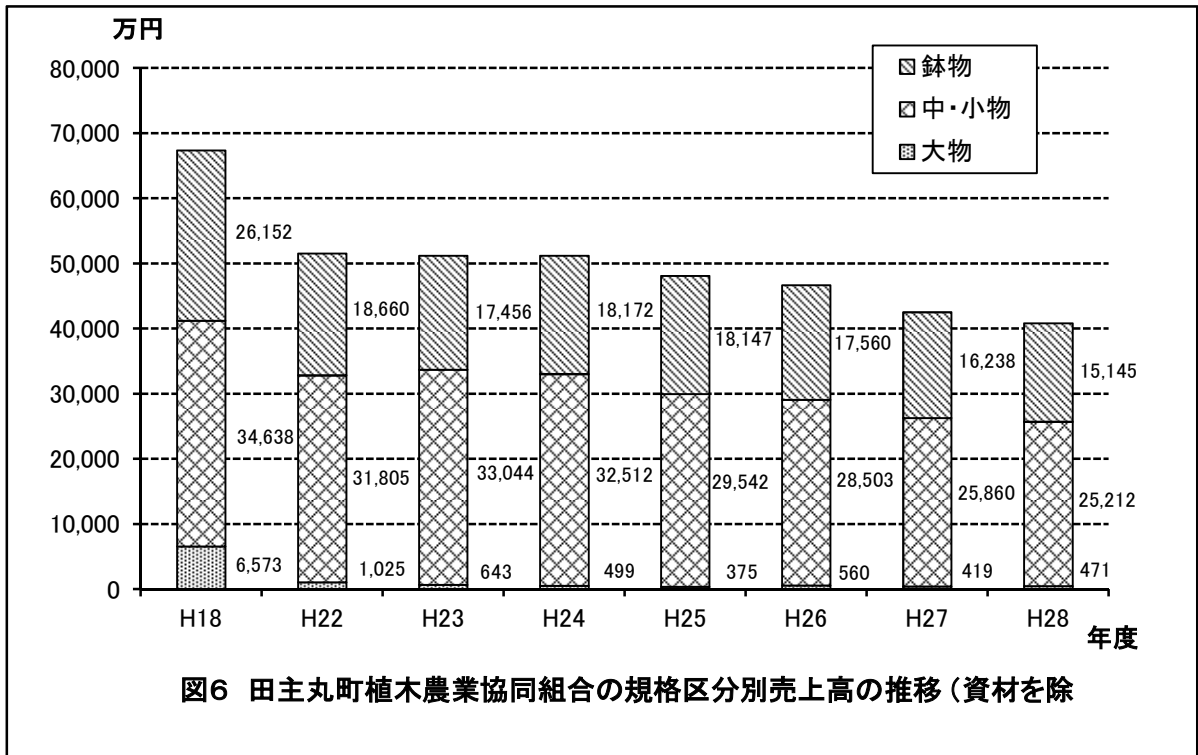
(3) 久留米市植木農業協同組合の月別取扱実績

月	売上高 (資材を除く) (円)	出荷者 (人)	買受者 (人)	規格区分別売上高			資材 (円)
				大物 (円)	中・小物 (円)	鉢物 (円)	
4	10,865,770	540	255	0	8,807,920	2,057,850	575,140
5	2,794,780	230	123	0	1,718,900	1,075,880	165,390
6	945,430	95	63	0	496,330	449,100	311,980
7	95,800	11	12	0	40,500	55,300	101,560
8	22,100	3	5	0	0	22,100	49,260
9	1,428,050	78	87	0	1,061,300	366,750	114,680
10	7,809,510	343	233	0	6,659,620	1,149,890	1,014,250
11	11,377,630	511	255	0	9,022,950	2,354,680	337,830
12	7,644,000	384	184	0	5,805,200	1,838,800	319,270
1	7,499,200	299	195	0	6,244,200	1,255,000	345,950
2	15,927,920	626	278	1,731,900	12,488,800	1,707,220	1,761,700
3	15,663,770	613	332	0	13,676,860	1,986,910	641,440
計	82,073,960	3,733	2,022	1,731,900	66,022,580	14,319,480	5,738,450

※ 市回数：原則毎月4～5回開催（毎週水曜日）







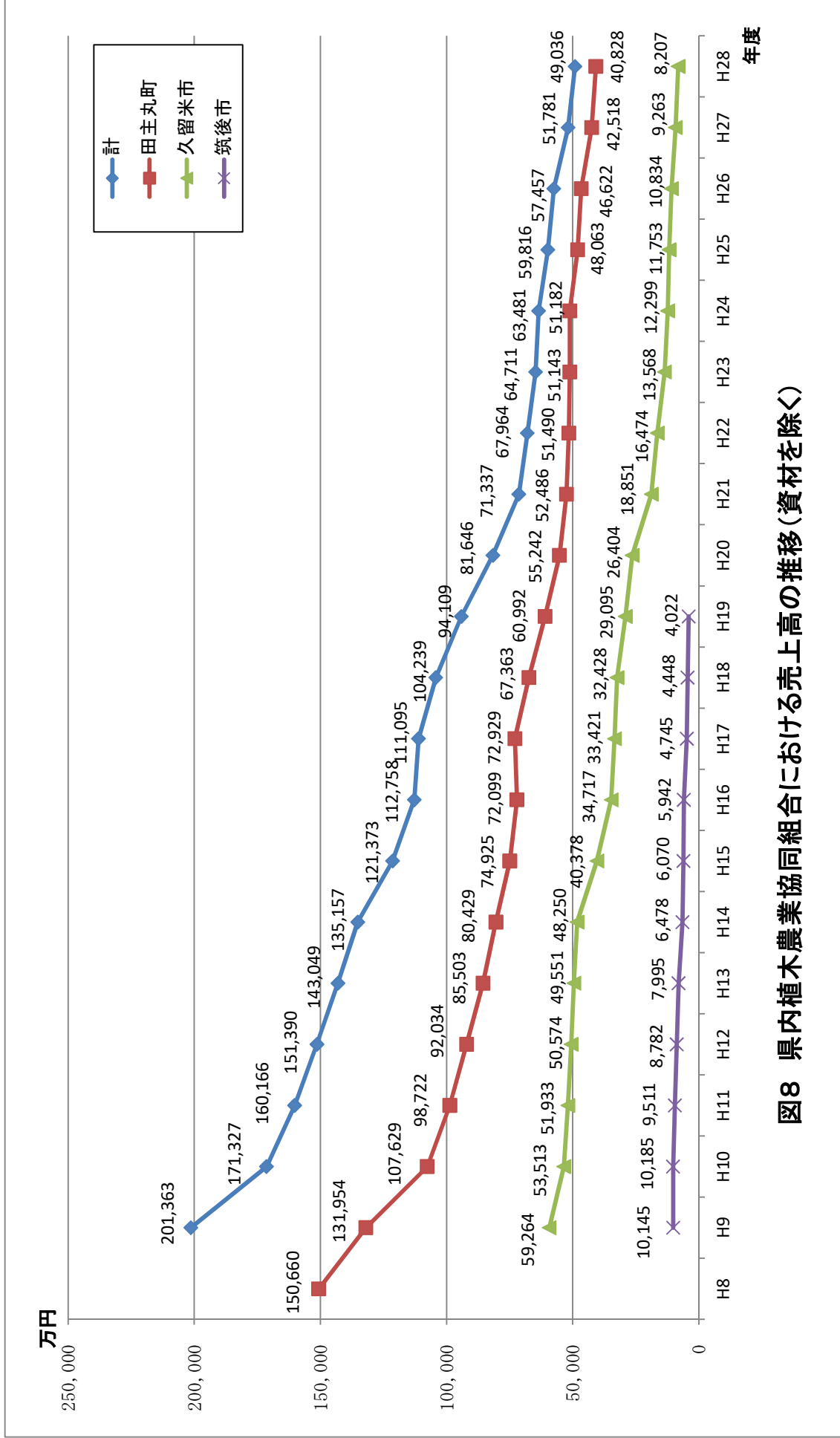


図8 県内植木農業協同組合における売上高の推移(資材を除く)

(注1) 田主丸町植木農業協同組合は平成6年度から、久留米市、筑後市の両植木農業協同組合は平成9年度からデータが収集されている。
(注2) 筑後市植木農業協同組合は、平成20年6月に解散したためその後のデータはない。

2 平成28年度緑化樹木需給実態調査委員会委員名簿

任期：平成24年4月1日～平成29年3月31日

再・新区分	氏名	所属
再任	委員長 薛 孝夫	西日本短期大学緑地環境学科 特任教授
〃	古賀 一生	(有) フクダイ種苗園 (一社) 日本植木協会 (公社) 福岡県樹芸組合連合会 福岡県樹苗農業協同組合
〃	古賀 隆博	(有) 総合緑化コガキュー (一社) 日本植木協会 (公社) 福岡県樹芸組合連合会
〃	田籠 春義	田主丸町植木農業協同組合 代表理事組合長
〃	室園 成己	(有) 青光園 (一社) 日本植木協会 (公社) 福岡県樹芸組合連合会
〃	福島 精一	(有) 福岡緑化情報センター (一社) 日本植木協会 (公社) 福岡県樹芸組合連合会
〃	右田 信二	(有) フジグリーン
〃	山崎 裕明	(有) 山崎瑞松園 (一社) 日本植木協会 (公社) 福岡県樹芸組合連合会

(順不同、敬称略)

3 緑化樹木需給実態調査委員会設置要領

第1 設置

福岡県における緑化樹木の需給実態調査及びこれに関連する情報の収集の円滑を期するため、(公社)福岡県樹芸組合連合会(以下「樹芸連」という。)に緑化樹木需給実態調査委員会(以下「委員会」という。)を設置する。

第2 調査事項

委員会は、次の各号について調査協議を行うものとする。

- 1 緑化樹木の生産流通、需給の実態に関する調査と分析
- 2 緑化情報の収集、分析
- 3 緑化樹木需給対策
- 4 その他必要な事項

第3 委員会の組織及び構成

- 1 委員会は、委員10名以内で組織する。
- 2 委員は、緑化樹木に関する学識経験を有する者等のうちから、樹芸連会長が委嘱する。
- 3 委員長は、委員の互選による。

第4 委員会の運営

- 1 委員会は、原則として年2回以上開催する。
- 2 この委員会が必要と認めたときは、委員をして現地調査等を実施させるものとする。
- 3 第2項に該当する事項について、国、県、及び日本緑化情報センター等より調査依頼があった場合は、この委員会において協議するものとする。
- 4 委員には、委員手当及び旅費を支給するものとし、支給及び支給方法は別に定める。
- 5 委員会の事務局は、福岡県緑化センター管理事務所内に置く。

第5 報告等

この委員会で収集した事項については、とりまとめのうえ福岡県農林水産部長あてに報告するものとする。

第6 その他

この要領のほか、委員会運営に必要な事項は委員長が定めることができる。

附則

この要領は、平成18年4月1日から適用する。

- ・ 平成25年4月1日一部改正

福岡県行政資料	
分類記号 PF	所属コード 4701002
登録年度 29	0002